

En desmontes en roca se evitará la retención del agua en la explanada mediante un sistema de drenaje adecuado y el relleno con hormigón tipo HM-20 (Art. 610 del PG-3) de las depresiones que puedan retener el agua o impedir su escorrentía.

## 6. Secciones de firme

### 6.1 Catálogo de secciones de firme.

En esta norma se ha optado, para el dimensionamiento de las secciones de firme, por el procedimiento más generalizado entre las Administraciones de Carreteras. Se basa, fundamentalmente, en las relaciones, en cada tipo de sección estructural, entre las intensidades de tráfico pesado y los niveles de deterioro admisibles al final de la vida útil. Sin embargo, en la preparación de las figuras 2.1 y 2.2 se ha recurrido también a comprobaciones analíticas.

Las figuras 2.1 y 2.2 recogen las secciones de firme según la categoría de tráfico pesado y la categoría de

explanada. Entre las posibles soluciones se seleccionará en cada caso concreto la más adecuada técnica y económicamente. Todos los espesores de capa señalados se considerarán mínimos en cualquier punto de la sección transversal del carril de proyecto.

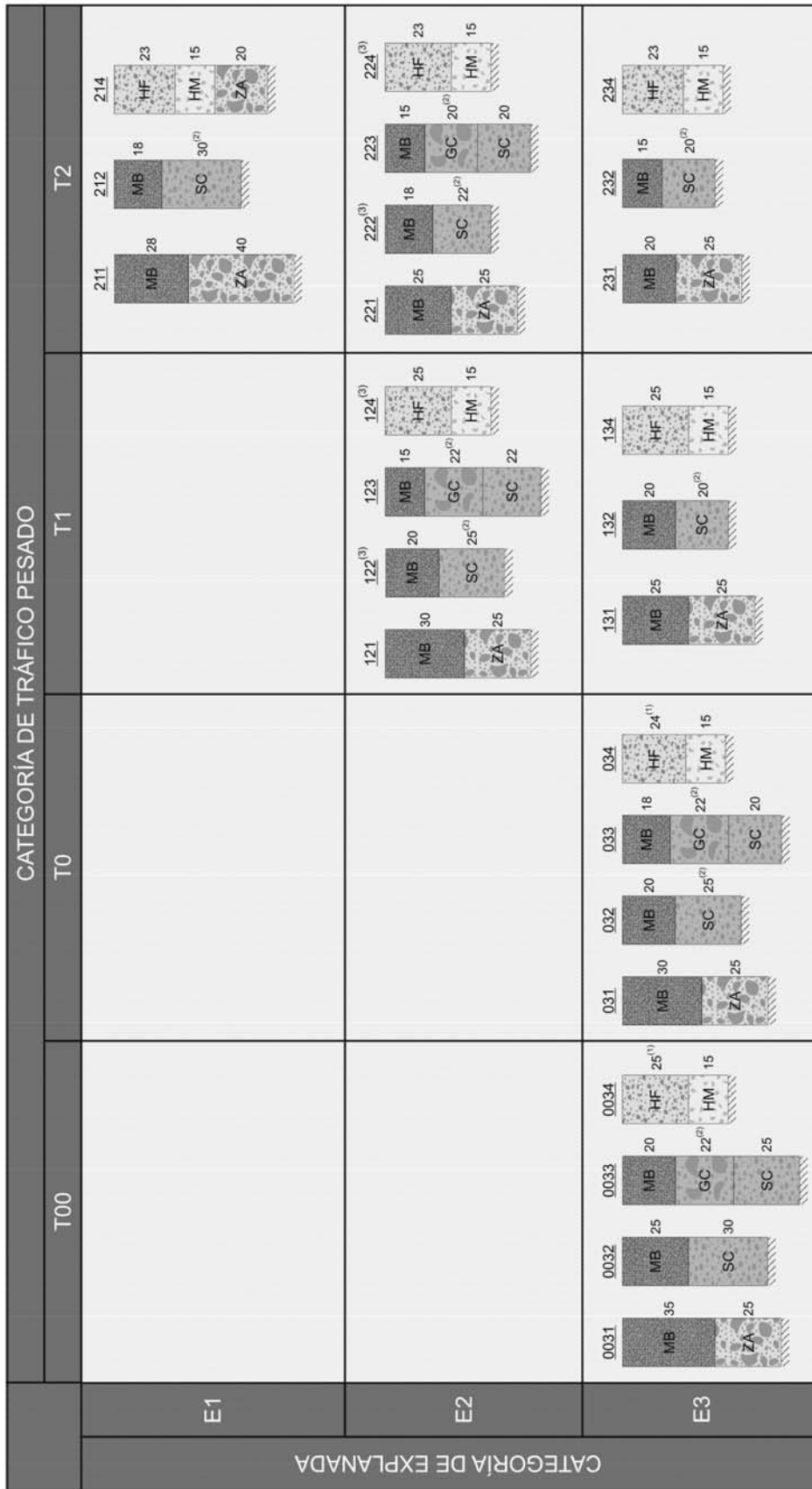
Cada sección se designa por un número de tres o cuatro cifras:

la primera (si son tres cifras) o las dos primeras (si son cuatro cifras) indican la categoría de tráfico pesado, desde T00 a T42.

la penúltima expresa la categoría de explanada, desde E1 a E3.

la última hace referencia al tipo de firme, con el siguiente criterio:

- 1: Mezclas bituminosas sobre capa granular.
- 2: Mezclas bituminosas sobre suelocemento.
- 3: Mezclas bituminosas sobre gravacemento construida sobre suelocemento.
- 4: Pavimento de hormigón.



Espesores mínimos en cm







(1) Para las categorías de tráfico pesado T00 y T0 se emplearán únicamente pavimentos continuos de hormigón armado con los espesores indicados.  
 (2) Capas tratadas con cemento que deberán prefisurarse con espaciamientos de 3 a 4 m, de acuerdo con el artículo 513 del Pliego de Prescripciones Técnicas Generales (PG-3).  
 (3) Para poder proyectar esta solución será preceptivo que la capa superior de la explanada E2 esté estabilizada con cemento.

**FIGURA 2.1 – CATÁLOGO DE SECCIONES DE FIRME PARA LAS CATEGORÍAS DE TRÁFICO PESADO T00 A T2, EN FUNCIÓN DE LA CATEGORÍA DE EXPLANADA**

CATEGORÍA DE TRÁFICO PESADO		T31			T32			T41			T42										
		E1			E2			E3			E1			E2			E3				
CATEGORÍA DE EXPLANADA	E1	3111	MB 20	SC 30	ZA 40	3112	MB 15	SC 30	ZA 30	3114	HF 21	ZA 30	4211	MB 5 <sup>(1)</sup>	ZA 35	4212	MB 5	SC 25	4214	HF 18	ZA 20
		3121	MB 16	SC 30	ZA 40	3122	MB 12	SC 30	ZA 25	3124	HF 21	ZA 25	4221	MB 5 <sup>(1)</sup>	ZA 25	4222	MB 5	SC 22	4224	HF 18	ZA 18
		3131	MB 16	SC 25	ZA 25	3132	MB 12	SC 22	ZA 20	3134	HF 21	ZA 20	4231	MB 5 <sup>(1)</sup>	ZA 20	4232	MB 5	SC 20	4234	HF 18	ZA 18
	E2	3221	MB 15	SC 30	ZA 35	3222	MB 10	SC 30	ZA 20	3224	HF 21	ZA 20	4121	MB 10 <sup>(1)</sup>	ZA 30	4122	MB 8	SC 25	4124	HF 20	ZA 20
		3231	MB 15	SC 20	ZA 20	3232	MB 10	SC 22	ZA 20	3234	HF 21	ZA 20	4131	MB 10 <sup>(1)</sup>	ZA 20	4132	MB 8	SC 20	4134	HF 20	ZA 20
		3311	MB 20	SC 30	ZA 40	3312	MB 15	SC 30	ZA 30	3314	HF 21	ZA 30	4311	MB 5 <sup>(1)</sup>	ZA 35	4312	MB 5	SC 25	4314	HF 18	ZA 20
	E3	3411	MB 20	SC 30	ZA 40	3412	MB 15	SC 30	ZA 30	3414	HF 21	ZA 30	4411	MB 10 <sup>(1)</sup>	ZA 40	4412	MB 8	SC 30	4414	HF 20	ZA 20
		3421	MB 16	SC 25	ZA 25	3422	MB 12	SC 22	ZA 20	3424	HF 21	ZA 20	4421	MB 10 <sup>(1)</sup>	ZA 30	4422	MB 8	SC 25	4424	HF 20	ZA 20
		3431	MB 16	SC 20	ZA 20	3432	MB 12	SC 20	ZA 20	3434	HF 21	ZA 20	4431	MB 10 <sup>(1)</sup>	ZA 20	4432	MB 8	SC 20	4434	HF 20	ZA 20

Esesores mínimos en cm

 Mezclas bituminosas
  Hormigón de firme
  Suelocemento
  Zahorra artificial

(1) Estas capas bituminosas podrán ser proyectadas con mezclas bituminosas en caliente muy flexibles, gravaemulsión sellada con un tratamiento superficial o mezcla bituminosa abierta en frío sellada con un tratamiento superficial.

**Nota 1:** Para las categorías de tráfico pesado T3 (T31 y T32) las capas tratadas con cemento deberán prefisurarse con espaciamientos de 3 a 4 m, de acuerdo con el artículo 513 del Pliego de Prescripciones Técnicas Generales (PG-3).

**Nota 2:** En la categoría de tráfico pesado T42 con tráficos de intensidad reducida (menor que 100 vehículos/carril/día) podrá disponerse un riego con gravilla bicapa como sustitución de los 5 cm de mezcla bituminosa.

**FIGURA 2.2 – CATÁLOGO DE SECCIONES DE FIRME PARA LAS CATEGORÍAS DE TRÁFICO PESADO T3 (T31 y T32) y T4 (T41 y T42), EN FUNCIÓN DE LA CATEGORÍA DE EXPLANADA**

Si se justifica adecuadamente, esta norma no excluye en las categorías de tráfico pesado más bajas: T32 y T4 (T41 y T42), la posibilidad de un dimensionamiento con materiales distintos de los incluidos expresamente en la figura 2.2, ya que determinadas condiciones locales pueden hacer que unidades de obra diferentes a las del catálogo resulten de interés técnico o económico, con mejores resultados desde el punto de vista ambiental o de la seguridad de la circulación vial.

Por esta razón se ha desarrollado la tabla 5, en la que se incluyen coeficientes de equivalencia (cociente entre los espesores de dos capas de diferente naturaleza que se supone aportan una capacidad estructural semejante), respecto a las mezclas bituminosas en caliente convencionales, para los casos en los que fuese necesario recurrir a la equivalencia estructural entre diferen-

tes materiales. Excepcionalmente, se podrá recurrir al dimensionamiento analítico, siempre que se disponga de los correspondientes módulos y leyes de fatiga, cuya idoneidad para el caso en estudio debe ser detalladamente justificada.

Como aspecto muy importante en cualquier circunstancia, en dicha tabla se recogen también limitaciones constructivas, que deben ser tenidas en cuenta tanto en el proyecto como en la construcción.

### 6.2 Materiales para las secciones de firme.

En las figuras 2.1 y 2.2 se relacionan los posibles materiales a utilizar en las secciones de firme, para los que el Pliego de Prescripciones Técnicas Particulares deberá tener en cuenta las especificaciones complementarias que se expresan en esta norma.

TABLA 5

### Características de los materiales de firme

Material	Coefficiente de equivalencia	Ley de fatiga	Prescripciones complementarias
Mezclas bituminosas en caliente (D, S y G).	1	$\epsilon_r = 6,925 \cdot 10^{-3} \cdot N^{-0,27243}$	Ver apartados 6.2.1.1 y 6.2.1.2.
Mezclas bituminosas discontinuas en caliente (M y F).	1	—	Ver apartados 6.2.1.1 y 6.2.1.2.
Mezclas bituminosas drenantes (PA).	1	—	Ver apartados 6.2.1.1 y 6.2.1.2.
Mezclas bituminosas abiertas en frío (AF).	1*	—	Sólo se podrán emplear para T4 (T41 y T42). En capa de rodadura se recomienda sellar con un tratamiento superficial.
Mezclas bituminosas de alto módulo (MAM).	1,25	$\epsilon_r = 6,617 \cdot 10^{-3} \cdot N^{-0,27243}$	Ver apartados 6.2.1.1 y 6.2.1.3.
Pavimento de hormigón.	—	—	Ver apartado 6.2.3.
Materiales tratados con cemento.	—	Gravacemento	Espesor mínimo: 20 cm. Espesor máximo: 25 cm para gravacemento. 30 cm para suelocemento.
		Suelocemento	Ver apartado 6.2.2.
Gravaemulsión.	0,75	Ley específica	Espesor de capa: Para T00 a T1: No admisible. Para T2 a T4: 6 a 12 cm.
Gravaescoria.	Material equivalente a la gravacemento, a la que podrá sustituir en algún tipo de soluciones.		Espesor mínimo: 15 cm. Espesor máximo: 30 cm.
Zahorra artificial.	0,25	$\epsilon_z = 2,16 \cdot 10^{-2} \cdot N^{-0,28}$	Espesor mínimo: 20 cm (15 cm en arcenes y en secciones 3221 y 4211). Espesor máximo: 30 cm.

Material	Coeficiente de equivalencia	Ley de fatiga	Prescripciones complementarias
MACADAM.		Material equivalente a la zahorra artificial, que se aplicará en algún tipo de soluciones.	Espesor mínimo: 20 cm (15 cm en arcenes). Espesor máximo: 30 cm.

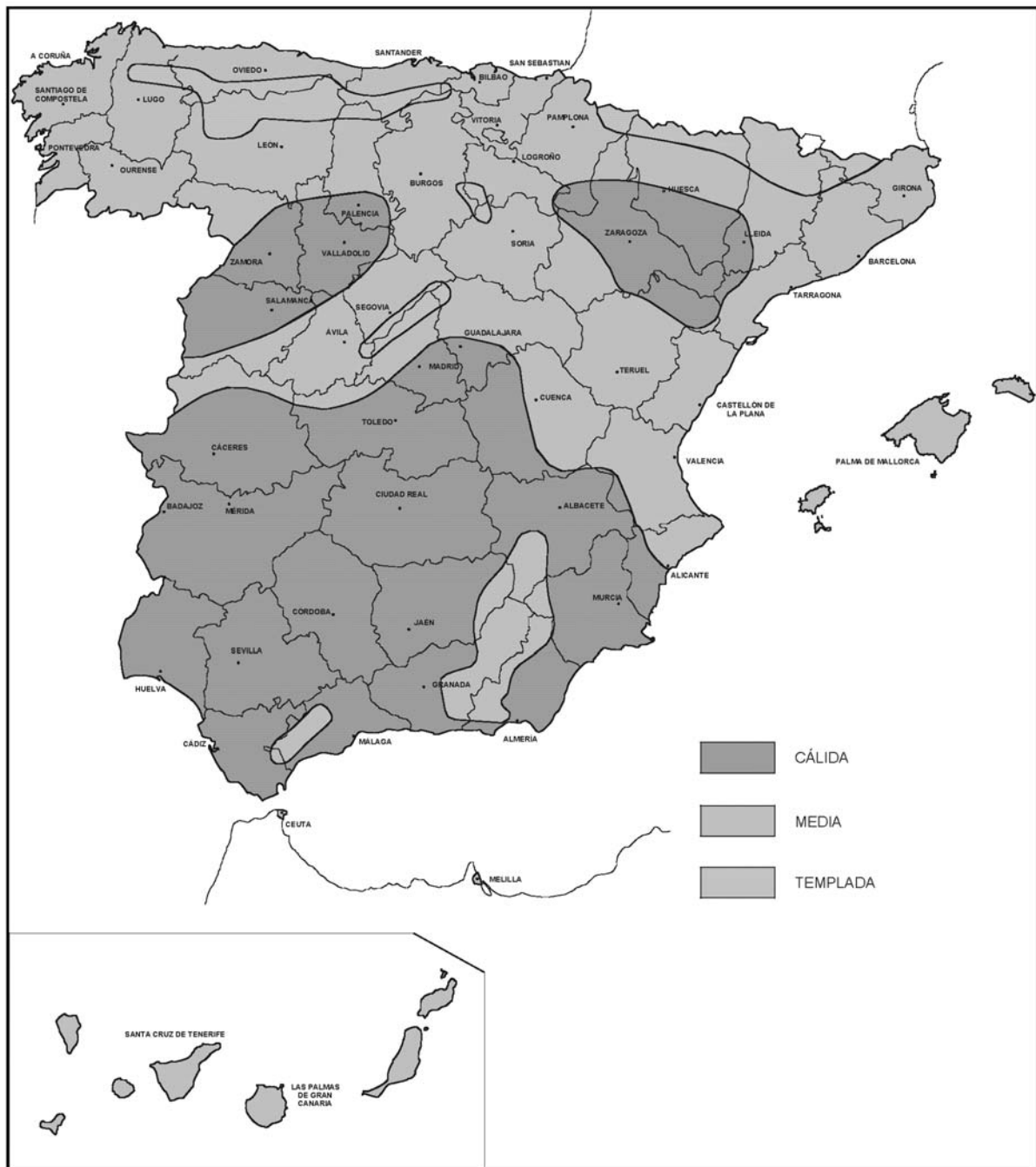
N: Número de ejes equivalentes de 128 kN (13 t).

e: Deformación unitaria ( $\epsilon_r$ = radial de tracción y  $\epsilon_z$ = vertical de compresión).

$\sigma_t$ : tensión de tracción en MPa.

$R_f$ : Resistencia a frexotracción del material en MPa.

\* Coeficiente aplicable exclusivamente en la categoría de tráfico pesado T42.

**FIGURA 3 – ZONAS TÉRMICAS ESTIVALES**

### 6.2.1 Mezclas bituminosas en caliente.

Para la elección del tipo de ligante bituminoso, así como para la relación entre su dosificación en masa y la del polvo mineral, se tendrá en cuenta la zona térmica estival definida en la figura 3.

#### 6.2.1.1 Espesor de las capas de mezcla bituminosa.

Los espesores de cada capa vendrán determinados por los valores dados en la tabla 6. Salvo justificación en contrario las secciones de firme se proyectarán con el menor número de capas posible compatible con los valores de dicha tabla, al objeto de proporcionar una mayor continuidad estructural del firme.

En las secciones en las que haya más de una capa de mezcla bituminosa el espesor de la capa inferior será mayor o igual al espesor de las superiores.

TABLA 6

#### Espesor de capas de mezcla bituminosa en caliente

Tipo de capa	Tipo de mezcla *	Categoría de tráfico pesado		
		T00 a T1	T2 y T31	T32 y T4 (T41 y T42)
Rodadura.	PA	4		
	M	3	2-3	
	F			
	D y S		6-5	5
Intermedia.	D y S	5-10 **		
Base.	S y G	7-15		
	MAM	7-13		

\* Ver definiciones en tabla 5 o artículos 542 y 543 del PG-3.

\*\* Salvo en arcones, para los que se seguirá lo indicado en el apartado 7.

En las secciones 123, 223, 232 y 3112, cuando se opte por una capa de rodadura constituida por una mezcla bituminosa drenante (PA), se podrá proyectar bajo dicha capa una intermedia de 11 cm de espesor, siempre que se pueda garantizar una adecuada regularidad superficial durante la puesta en obra.

Para la categoría de tráfico pesado T41 en las secciones con un espesor total de mezcla bituminosa de 8 cm, cuando se opte por una capa de rodadura tipo D o S se podrá proyectar una única capa, siempre que se pueda garantizar una adecuada regularidad superficial durante la puesta en obra.

#### 6.2.1.2 Capas de rodadura de mezcla bituminosa.

La capa de rodadura estará constituida por una mezcla bituminosa drenante (PA), definida en el artículo 542 del PG-3, por una mezcla bituminosa discontinua en caliente de tipo M o F, definida en el artículo 543 del PG-3, o por una mezcla bituminosa en caliente de tipo denso (D) o semidenso (S), definida en el artículo 542 del PG-3.

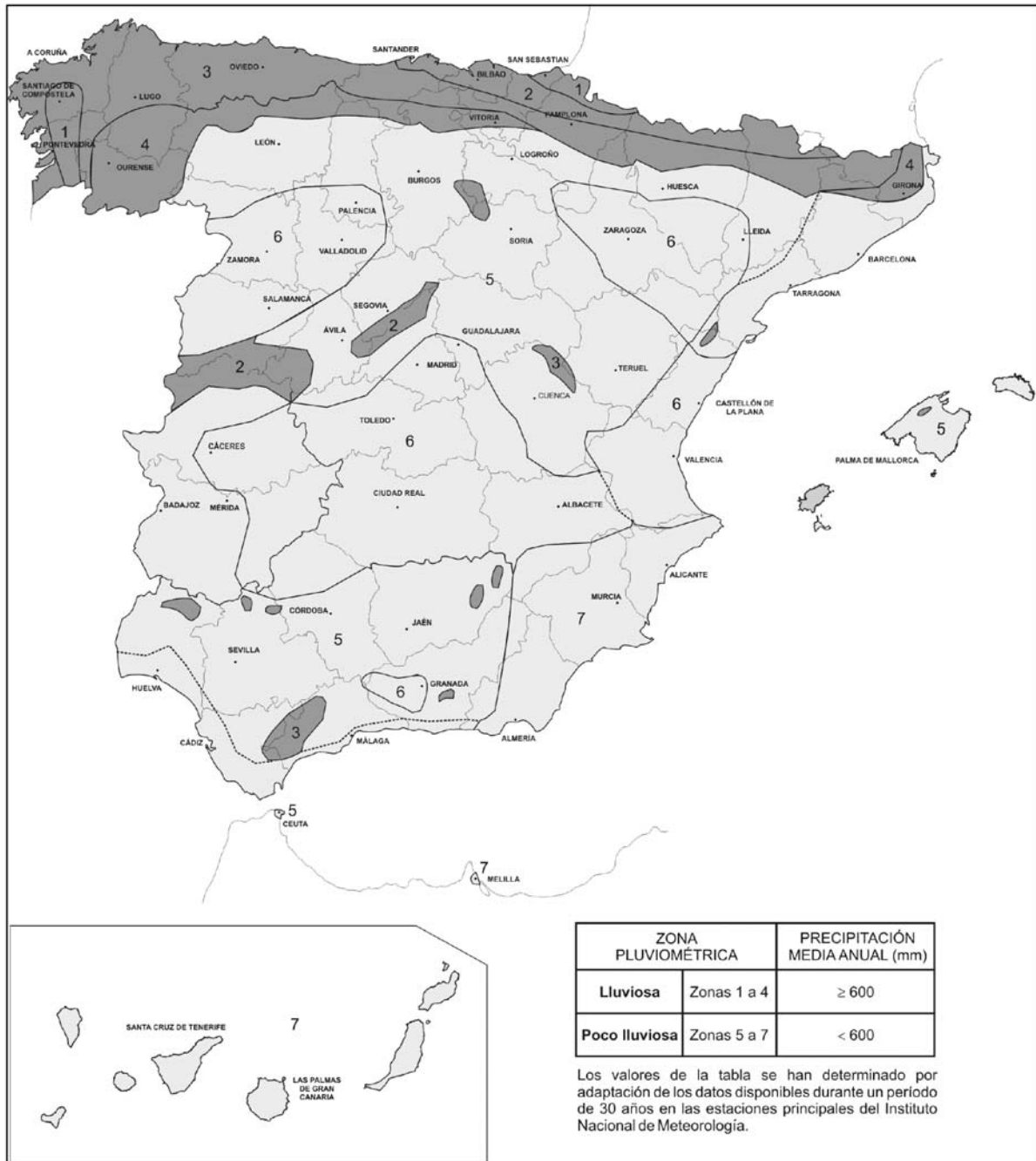
Para las categorías de tráfico pesado T00 a T1 se emplearán las mezclas bituminosas discontinuas en caliente tipo M o bien las drenantes, según las condiciones pluviométricas y de intensidad de la circulación.

Las mezclas drenantes sólo podrán aplicarse en carreteras sin problemas de nieve o de formación de hielo, cuyos accesos estén pavimentados, con tráfico suficiente ( $IMD \geq 5.000$  vehículos/día) y con un régimen de lluvias razonablemente constante que facilite su limpieza. No se utilizarán sobre tableros de estructuras que no estén debidamente impermeabilizados y en todo caso deberán preverse sistemas específicos de captación y de eliminación del agua infiltrada a través de la superficie del pavimento.

A los efectos de aplicación de esta norma, y salvo justificación en contrario, no deberán proyectarse pavimentos con mezcla drenante en altitudes superiores a los 1 200 m, ni cuando el tramo a proyectar esté comprendido en la zona pluviométrica poco lluviosa. La figura 4 recoge las zonas pluviométricas lluviosa y poco lluviosa.

En la zona pluviométrica poco lluviosa podrá excepcionalmente utilizarse mezcla drenante en tramos de pequeña pendiente longitudinal (inferior a 1,5%) en los que además el régimen de precipitación sea corto, pero intenso, durante un número significativo de días al año; la longitud pavimentada con mezcla drenante no deberá ser inferior a 500 m.

Con el fin de mejorar la seguridad y la comodidad en tiempo de lluvia, en autopistas y autovías urbanas y periurbanas con intensidad de tráfico superior a diez mil vehículos al día ( $IMD > 10.000$  vehículos/día), podrán utilizarse mezclas drenantes, previa justificación, teniendo en cuenta los criterios establecidos anteriormente, y siempre que las características climáticas, de trazado y de tráfico lo aconsejen.



**FIGURA 4 – ZONAS PLUVIOMÉTRICAS**



### 6.2.1.3 Mezclas bituminosas de alto módulo.

En las secciones cuyo espesor total de mezcla bituminosa en caliente según el catálogo (figura 2.1) sea igual o superior a 25 cm y cuya explanada sea de categoría E3 o E2, se podrá estudiar la posibilidad de emplear mezclas bituminosas de alto módulo (MAM) de las especificadas en el artículo 542 del PG-3, pudiendo reducirse como consecuencia el espesor de las capas de base. En síntesis, únicamente se podrá contemplar el mencionado empleo en las secciones denominadas 0031, 0032, 031, 121, 131 y 221.

Las mezclas bituminosas de alto módulo se proyectarán exclusivamente en las capas de base, manteniéndose por tanto los espesores de la capa de rodadura y de la intermedia. La reducción del espesor como consecuencia del empleo de mezclas bituminosas de alto módulo deberá ser convenientemente justificada y en ningún caso será superior al veinte por ciento (20%) de dicho espesor. Además se cumplirán las prescripciones contenidas en el apartado 6.2.1.1 de esta norma.

### 6.2.1.4 Riego de imprimación.

Sobre la capa granular que vaya a recibir una capa de mezcla bituminosa o un tratamiento superficial, deberá efectuarse, previamente, un riego de imprimación, definido en el artículo 530 del PG-3.

### 6.2.1.5 Riego de adherencia.

Sobre las capas de materiales tratados con cemento y las capas de mezcla bituminosa que vayan a recibir una capa de mezcla bituminosa deberá efectuarse, previamente, un riego de adherencia, definido en el artículo 531 del PG-3. La correcta ejecución de este riego es fundamental para el buen comportamiento del firme.

### 6.2.1.6 Riego de curado.

Sobre las capas tratadas con un conglomerante hidráulico se proyectará un riego de curado, definido en el artículo 532 del PG-3.

### 6.2.2 Suelocemento.

Manteniendo los espesores especificados en las figuras 2.1 y 2.2, el suelocemento podrá ser sustituido por una gravacemiento si las disponibilidades del material así lo justificaran. En este caso podrá utilizarse el huso GC25 en calzada, y no serán exigibles las prescripciones relativas al porcentaje de caras de fractura.

### 6.2.3 Pavimento de hormigón.

La nomenclatura especial adoptada para los hormigones empleados en los pavimentos de hormigón corresponde a Hormigón de Firme (HF), seguida del valor de la resistencia característica a flexotracción a los 28 días expresada en megapascales (MPa). Estos hormigones deberán cumplir las especificaciones fijadas en el artículo 550 del PG-3.

Para firmes de carreteras con categorías de tráfico pesado T00 a T2 se utilizará hormigón tipo HF-4,5. Para las categorías T1 y T2 podrá emplearse HF-4,0 incrementando en 2 cm los espesores indicados por el Catálogo de secciones de firme (figura 2.1).

Para firmes de carreteras con categoría de tráfico pesado T1 y T2 el pavimento será de hormigón en masa, con juntas provistas de pasadores. Si se justificase su conveniencia por razones técnicas o económicas, para firmes de carreteras con categoría de tráfico pesado T1 podrá también emplearse pavimento continuo de hormigón armado, permitiendo una reducción de hasta 4 cm en los espesores establecidos en el Catálogo de secciones de firme (figura 2.1).

Para los firmes de carretera con categoría de tráfico pesado T3 (T31 y T32) y T4 (T41 y T42) o eventualmente

en arcenes, el pavimento será de hormigón en masa, con juntas sin pasadores. Para estas categorías de tráfico pesado se utilizará hormigón tipo HF-4,0, aunque también podrá utilizarse el HF-3,5 incrementando en 2 cm los espesores dados por el Catálogo de secciones de firme (figura 2.2).

La cuantía geométrica del pavimento continuo de hormigón armado será del 0,7% para HF-4,5 y del 0,6% para HF-4,0. Asimismo en este tipo de pavimentos se dispondrán anclajes al terreno en las secciones extremas, así como en las secciones especiales que lo requieran.

## 7. Arcenes

Salvo justificación en contrario, el firme de los arcenes de anchura no superior a 1,25 m será, por razones constructivas, prolongación del firme de la calzada adyacente. Su ejecución será simultánea, sin junta longitudinal entre la calzada y el arcén.

En arcenes de anchura superior a 1,25 m, su firme dependerá de la categoría de tráfico pesado prevista para la calzada y de la sección adoptada en ésta; se evitará en lo posible la aparición de nuevas unidades de obra. Salvo justificación en contrario, se adoptará una de las soluciones que se indican en los apartados siguientes, que están previstas para unas sollicitaciones del tráfico pesado acordes con las funciones propias de los arcenes.

En el caso de que, de acuerdo con los estudios de tráfico, se consideren probables sollicitaciones más intensas que las que en principio corresponderían a la categoría de tráfico pesado adoptada, será posible justificar, con carácter excepcional, secciones de los arcenes de mayor capacidad estructural que las indicadas en este apartado, previa autorización de la Dirección General de Carreteras. En este supuesto se podría llegar incluso a disponer el mismo firme que en la calzada, aprovechando las ventajas constructivas y permitiendo así en caso necesario utilizar los arcenes como carriles adicionales. Esta posible solución se valorará técnica y económicamente de manera especial en autopistas y autovías urbanas y periurbanas con intensidades de tráfico superiores a veinticinco mil vehículos al día (IMD > 25.000 vehículos/día).

Para fijar los espesores de las capas del firme del arcén se tendrá en cuenta la distribución de capas del firme de la calzada, a fin de coordinar su construcción. Si a medio plazo fuera previsible ensanchar la calzada a costa del arcén, se procurará adoptar una solución con capas y espesores adaptados a dicha previsión. El espesor de cualquier capa se atenderá, en todo caso, a las limitaciones contenidas en las tablas 5 y 6.

Para las categorías de tráfico pesado T00 a T31 y en las vías de servicio no agrícolas de autopistas y autovías es preceptivo, por exigencias de seguridad de la circulación vial, que los arcenes dispongan de una capa de rodadura completa transversalmente y con la misma rasante que la calzada, de manera que no haya un escalón entre ambas superficies.

En el caso de que la calzada dispusiera de una capa o elemento inferior drenante o de separación, éstos se prolongarán bajo el arcén hasta conectar con un sistema de drenaje adecuado.

### 7.1 Categorías de tráfico pesado T00 a T1

#### 7.1.1 Calzadas con pavimento de hormigón.

Salvo justificación en contrario, en las categorías de tráfico pesado T00 y T0 el pavimento del arcén será de hormigón en masa, de idénticas características que el utilizado en la calzada. El pavimento del arcén irá atado al pavimento de la calzada mediante barras de unión de 12 mm de diámetro y 80 cm de longitud, situadas a la mitad del espesor, perpendiculares a la junta