

542 MEZCLAS BITUMINOSAS TIPO HORMIGÓN BITUMINOSO

542.1 DEFINICIÓN

Se define como mezcla bituminosa tipo hormigón bituminoso la combinación de un betún asfáltico, áridos con granulometría continua, polvo mineral y, eventualmente, aditivos, de manera que todas las partículas del árido queden recubiertas por una película homogénea de ligante, cuyo proceso de fabricación y puesta en obra deben realizarse a una temperatura muy superior a la del ambiente.

En función de la temperatura necesaria para su fabricación y puesta en obra las mezclas bituminosas tipo hormigón bituminoso se clasifican en calientes y semicalientes. En estas últimas, el empleo de betunes especiales, aditivos u otros procedimientos, permite disminuir la temperatura mínima de mezclado en al menos cuarenta grados Celsius (40 °C) respecto a la mezcla equivalente, pudiendo emplearse en las mismas condiciones y capas que aquéllas en las categorías de tráfico pesado T1 a T4.

Cuando el valor del módulo dinámico a veinte grados Celsius (20 °C) de la mezcla bituminosa (Anexo C de la norma UNE-EN 12697-26), sobre probetas preparadas de acuerdo con la norma UNE-EN 12697-30 con setenta y cinco (75) golpes por cara, es superior a once mil megapascuales (> 11 000 MPa), se define como de alto módulo, pudiendo emplearse en capas intermedias o de base para categorías de tráfico pesado T00 a T2, con espesores comprendidos entre seis y trece centímetros (6 a 13 cm).

Las mezclas de alto módulo deberán cumplir, excepto en el caso de que se mencionen expresamente otras, las especificaciones que se establecen en este artículo para las mezclas semidensas, no pudiendo en ningún caso emplear en su fabricación materiales procedentes del fresado de mezclas bituminosas en caliente en proporción superior al quince por ciento (≧ 15%) de la masa total de la mezcla.

La ejecución de cualquiera de los tipos de mezclas bituminosas definidas anteriormente incluye las siguientes operaciones:

- Estudio de la mezcla y obtención de la fórmula de trabajo.
- Fabricación de acuerdo con la fórmula de trabajo.

- Transporte al lugar de empleo.
- Preparación de la superficie que va a recibir la mezcla.
- Extensión y compactación de la mezcla.

542.2 MATERIALES

542.2.1 Consideraciones generales

Lo dispuesto en este artículo se entenderá sin perjuicio de lo establecido en el Reglamento 305/2011 de 9 de marzo de 2011, del Parlamento Europeo y del Consejo, por el que se establecen las condiciones armonizadas para la comercialización de productos de construcción. Para los productos con marcado CE, el fabricante asumirá la responsabilidad sobre la conformidad de los mismos con las prestaciones declaradas, de acuerdo con el artículo 11 del mencionado Reglamento. Los productos que tengan el marcado CE deberán ir acompañados, además de dicho marcado, de la Declaración de Prestaciones, y de las instrucciones e información de seguridad del producto. Por su parte, el Contratista deberá verificar que los valores declarados en los documentos que acompañan al marcado CE permitan deducir el cumplimiento de las especificaciones contempladas en el Proyecto o, en su defecto, en este Pliego, debiendo adoptar, en el caso de que existan indicios de incumplimiento de las especificaciones declaradas, todas aquellas medidas que considere oportunas para garantizar la idoneidad del producto suministrado a la obra.

Independientemente de lo anterior, se estará además en todo caso, a lo dispuesto en la legislación vigente en materia ambiental, de seguridad y salud, de producción, almacenamiento, gestión y transporte de productos de la construcción, de residuos de construcción y demolición, y de suelos contaminados.

542.2.2 Ligantes hidrocarbonados

Salvo justificación en contrario, el ligante hidrocarbonado deberá cumplir las especificaciones de los correspondientes artículos de este Pliego, o en su caso, la reglamentación específica vigente de la Dirección General de Carreteras relativa a betunes con incorporación de caucho.

El Pliego de Prescripciones Técnicas Particulares fijará el tipo de ligante hidrocarbonado a emplear, que se seleccionará entre los que se indican en las tablas 542.1.a, 542.1.b y 542.1.c, en función de la capa a que se destine la mezcla bituminosa, de la zona térmica estival en que se encuentre y de la categoría de tráfico

pesado, definidas en las vigentes Norma 6.1 IC Secciones de firme o en la Norma 6.3 IC Rehabilitación de firmes.

TABLA 542.1.a - TIPO DE LIGANTE HIDROCARBONADO A EMPLEAR EN CAPA DE RODADURA Y SIGUIENTE (*) (Artículos 211 y 212 de este Pliego, y reglamentación específica vigente DGC)

ZONA TÉRMICA ESTIVAL	CATEGORÍA DE TRÁFICO PESADO					
	T00	T0	T1	T2 y T31	T32 y ARCENES	T4
CÁLIDA	35/50 BC35/50 PMB 25/55-65 PMB 45/80-65		35/50 BC35/50 PMB 25/55-65 PMB 45/80-60 PMB 45/80-65	35/50 50/70 BC35/50 BC50/70 PMB 45/80-60	50/70 BC50/70	
MEDIA	35/50 BC35/50 PMB 45/80-60 PMB 45/80-65		35/50 50/70 BC35/50 BC50/70 PMB 45/80-60	50/70 BC50/70 PMB 45/80-60	50/70 70/100 BC50/70	50/70 70/100 BC50/70
TEMPLADA	50/70 BC50/70 PMB 45/80-60 PMB 45/80-65		50/70 70/100 BC50/70 PMB 45/80-60		50/70 70/100 BC50/70	

(*) Se podrán emplear también betunes modificados con caucho que sean equivalentes a los betunes modificados de esta tabla, siempre que cumplan las especificaciones del artículo 212 de este Pliego. En ese caso, a la denominación del betún se añadirá una letra C mayúscula, para indicar que el agente modificador es polvo de caucho procedente de la trituración de neumáticos fuera de uso.

Se podrán emplear también betunes multigrados, que sean equivalentes en el intervalo de penetración, siempre que cumplan las especificaciones del artículo 211 de este Pliego.

TABLA 542.1.b - TIPO DE LIGANTE HIDROCARBONADO A EMPLEAR EN CAPA DE BASE, BAJO OTRAS DOS (*) (Artículos 211 y 212 de este Pliego, y reglamentación específica vigente DGC)

ZONA TÉRMICA ESTIVAL	CATEGORÍA DE TRÁFICO PESADO			
	T00	T0	T1	T2 y T3
CÁLIDA	35/50		35/50	50/70 BC50/70
MEDIA	BC35/50 PMB 25/55-65		50/70 BC35/50 BC50/70	50/70 70/100 BC50/70
TEMPLADA	50/70 70/100 BC50/70			70/100

(*) Se podrán emplear también betunes modificados con caucho que sean equivalentes a los betunes modificados de esta tabla, siempre que cumplan las especificaciones del artículo 212 de este Pliego. En ese caso, a la denominación del betún se añadirá una letra C mayúscula, para indicar que el agente modificador es polvo de caucho procedente de la trituración de neumáticos fuera de uso.

Se podrán emplear también betunes multigrados, que sean equivalentes en el intervalo de penetración, siempre que cumplan las especificaciones del artículo 211 de este Pliego.

TABLA 542.1.c - TIPO DE LIGANTE HIDROCARBONADO A EMPLEAR EN MEZCLAS DE ALTO MÓDULO (Artículos 211 y 212 de este Pliego)

TIPO DE CAPA	CATEGORÍA DE TRÁFICO PESADO			
	T00	T0	T1	T2
INTERMEDIA	PMB 10/40-70		15/25	
BASE	15/25			

Para las categorías de tráfico pesado T00 y T0, en las mezclas bituminosas a emplear en capas de rodadura se utilizarán exclusivamente betunes asfálticos modificados que cumplan el artículo 212 de este Pliego.

Según lo dispuesto en el apartado 8 del Plan Nacional Integrado de Residuos 2008-2015, aprobado por Acuerdo de Consejo de Ministros de 26 de diciembre de 2008, se fomentará el uso de polvo de caucho procedente de la trituración de neumáticos fuera de uso, siempre que sea técnica y económicamente posible.

En el caso de que se empleen betunes o aditivos especiales para mezclas bituminosas semicalientes, con objeto de reducir la temperatura de fabricación, extendido y compactación, el Pliego de Prescripciones Técnicas Particulares establecerá las especificaciones que deben cumplir.

En el caso de utilizar betunes con adiciones no incluidos en los artículos 211 ó 212 de este Pliego, o en la reglamentación específica vigente de la Dirección General de Carreteras relativa a betunes con incorporación de caucho, el Pliego de Prescripciones Técnicas Particulares, o en su defecto el Director de las Obras, establecerá el tipo de adición y las especificaciones que deberán cumplir, tanto el ligante como las mezclas bituminosas resultantes. Dichas especificaciones incluirán la dosificación y el método de dispersión de la adición.

En el caso de incorporación de productos modificadores de la reología de la mezcla (tales como fibras, materiales elastoméricos, etc.), con el objeto de alcanzar una mayoración significativa de alguna característica referida a la resistencia a la fatiga y a la fisuración, se determinará su proporción, así como la del ligante utilizado, de tal manera que, además de dotar de las propiedades adicionales que se pretendan obtener con dichos productos, se garantice un comportamiento en mezcla mínimo, semejante al que se obtuviera de emplear un ligante bituminoso de los especificados en el artículo 212 de este Pliego.

542.2.3 Áridos

542.2.3.1 Características generales

Los áridos a emplear en las mezclas bituminosas podrán ser de origen natural, artificial o reciclado siempre que cumplan las especificaciones recogidas en este artículo.

Los áridos se producirán o suministrarán en fracciones granulométricas diferenciadas, que se acopiarán y manejarán por separado hasta su introducción en las tolvas en frío.

En la fabricación de mezclas bituminosas para capas de base e intermedias, podrá emplearse el material procedente del fresado de mezclas bituminosas en caliente, según las proporciones y criterios que se indican a continuación:

- En proporción inferior o igual al quince por ciento ($\leq 15\%$) de la masa total de la mezcla, empleando centrales de fabricación que cumplan las especificaciones del epígrafe 542.4.2 y siguiendo lo establecido en el epígrafe 542.5.4 de este artículo.
- En proporciones superiores al quince por ciento ($> 15\%$), y hasta el sesenta por ciento (60%), de la masa total de la mezcla, siguiendo las especificaciones establecidas al respecto en el artículo 22 vigente del Pliego de Prescripciones Técnicas Generales para Obras de Conservación de Carreteras, PG-4.
- En proporciones superiores al sesenta por ciento ($> 60\%$) de la masa total de la mezcla, será preceptiva la autorización expresa de la Dirección General de Carreteras. Además se realizará un estudio específico en el Proyecto de la central de fabricación de mezcla discontinua y de sus instalaciones especiales, con un estudio técnico del material bituminoso a reciclar por capas y características de los materiales, que estarán establecidas en el Pliego de Prescripciones Técnicas Particulares

El Pliego de Prescripciones Técnicas Particulares, o en su defecto el Director de las Obras, podrá exigir propiedades o especificaciones adicionales cuando se vayan a emplear áridos cuya naturaleza o procedencia así lo requiriese.

Antes de pasar por el secador de la central de fabricación, el equivalente de arena (SE_4) (Anexo A de la norma UNE-EN 933-8), para la fracción 0/4mm del árido combinado (incluido el polvo mineral), de acuerdo con las proporciones fijadas en la fórmula de trabajo, deberá ser superior a cincuenta y cinco ($SE_4 > 55$) o, en caso de no cumplirse esta condición, su valor de azul de metileno (Anexo A de la norma UNE-EN 933-9) para la fracción 0/0,125mm del árido combinado, deberá ser inferior a siete gramos por kilogramo ($MB_F < 7$ g/kg) y, simultáneamente, el equivalente de arena (Anexo A de la norma UNE-EN 933-8) deberá ser superior a cuarenta y cinco ($SE_4 > 45$).

Los áridos no serán susceptibles a ningún tipo de meteorización o alteración físico-química apreciable bajo las condiciones más desfavorables que, presumiblemente, puedan darse en la zona de empleo. Se debe garantizar tanto la durabilidad a largo plazo, como que no originen con el agua, disoluciones que puedan causar daños a estructuras u otras capas del firme, o contaminar corrientes de agua. Por ello, en materiales en los que, por su naturaleza, no exista suficiente experiencia sobre su

comportamiento, deberá hacerse un estudio especial sobre su aptitud para ser empleado, que deberá ser aprobado por el Director de las Obras.

En el caso de que se emplee árido procedente del fresado o de la trituración de capas de mezcla bituminosa, se determinará la granulometría del árido recuperado (norma UNE-EN 12697-2) que se empleará en el estudio de la fórmula de trabajo. El tamaño máximo de las partículas vendrá fijado por el Pliego de Prescripciones Técnicas Particulares, debiendo pasar la totalidad por el tamiz 40 mm de la norma UNE-EN 933-2. En ningún caso se admitirán áridos procedentes del fresado de mezclas bituminosas que presenten deformaciones plásticas (roderas).

El árido obtenido del material fresado de mezclas bituminosas, cumplirá las especificaciones de los epígrafes 542.2.3.2, 542.2.3.3 ó 542.2.3.4, en función de su granulometría (norma UNE-EN 12697-2).

542.2.3.2 Árido grueso

542.2.3.2.1 Definición

A efectos de aplicación de este artículo, se define como árido grueso la parte del árido total retenida en el tamiz 2 mm (norma UNE-EN 933-2).

542.2.3.2.2 Procedencia para capas de rodadura

El árido grueso para capas de rodadura será por lo general de una única procedencia y naturaleza. En caso de que se empleen áridos de distinta procedencia, cada una de ellas deberá cumplir las prescripciones establecidas en el epígrafe 542.2.3.2.

Los áridos gruesos a emplear en capas de rodadura en categorías de tráfico pesado T00 y T0, no provendrán de canteras de naturaleza caliza, ni podrán fabricarse por trituración de gravas procedentes de yacimientos granulares.

En el caso de que se emplee árido grueso procedente de la trituración de grava natural, y para las capas de rodadura de las categorías de tráfico pesado T1 y T2, se cumplirá la condición de que el tamaño de las partículas, antes de su trituración, deberá ser superior a seis (> 6) veces el tamaño máximo del árido que se desee obtener.

Si en el árido grueso se apreciaran partículas meteorizadas o con distinto grado de alteración, su proporción en masa no será nunca superior al cinco por ciento (5%). El Pliego de Prescripciones Técnicas Particulares o el Director de las Obras podrán establecer un valor inferior al indicado.

En capas de rodadura de carreteras sometidas durante el invierno a heladas y frecuentes tratamientos de vialidad invernal, si el valor de la absorción (norma UNE-EN 1097-6) es superior al uno por ciento (> 1%), el valor del ensayo de sulfato de magnesio (norma UNE-EN 1367-2) deberá ser inferior al quince por ciento (MS < 15%).

542.2.3.2.3 Angulosidad (Porcentaje de caras de fractura)

La proporción de partículas total y parcialmente trituradas del árido grueso (norma UNE-EN 933-5) deberá cumplir lo fijado en la tabla 542.2.a.

TABLA 542.2.a - PROPORCIÓN DE PARTÍCULAS TOTAL Y PARCIALMENTE TRITURADAS (% en masa)

TIPO DE CAPA	CATEGORÍA DE TRÁFICO PESADO				
	T00	T0 y T1	T2	T3 y ARCENES	T4
RODADURA	100			≥ 90	≥ 70
INTERMEDIA	100			≥ 90	≥ 70 (*)
BASE	100		≥ 90	≥ 70	

(*) en vías de servicio

Adicionalmente, la proporción de partículas totalmente redondeadas del árido grueso (norma UNE-EN 933-5) deberá cumplir lo fijado en la tabla 542.2.b.

TABLA 542.2.b - PROPORCIÓN DE PARTÍCULAS TOTALMENTE REDONDEADAS
(% en masa)

TIPO DE CAPA	CATEGORÍA DE TRÁFICO PESADO				
	T00	T0 y T1	T2	T3 y ARGENES	T4
RODADURA	0			≤ 1	≤ 10
INTERMEDIA					≤ 10 (*)
BASE	0	≤ 1	≤ 10		

(*) en vías de servicio

542.2.3.2.4 Forma (Índice de lajas)

El índice de lajas (FI) de las distintas fracciones del árido grueso (norma UNE-EN 933-3) deberá cumplir lo fijado en la tabla 542.3.

TABLA 542.3 - ÍNDICE DE LAJAS (FI)

CATEGORÍA DE TRÁFICO PESADO			
T00	T0 a T31	T32 y ARGENES	T4
≤ 20	≤ 25	≤ 30	

542.2.3.2.5 Resistencia a la fragmentación (coeficiente de Los Ángeles)

El coeficiente de Los Ángeles (LA) del árido grueso (norma UNE-EN 1097-2) deberá cumplir lo fijado en la tabla 542.4.

TABLA 542.4 - COEFICIENTE DE LOS ÁNGELES (LA)

TIPO DE CAPA	CATEGORÍA DE TRÁFICO PESADO				
	T00 y T0	T1	T2	T3 y ARCENES	T4
RODADURA	≤ 20			≤ 25	
INTERMEDIA	≤ 25				≤ 25 (*)
BASE	≤ 25		≤ 30		

(*) en vías de servicio

542.2.3.2.6 Resistencia al pulimento para capas de rodadura (coeficiente de pulimento acelerado)

El coeficiente de pulimento acelerado (PSV) del árido grueso a emplear en capas de rodadura (norma UNE-EN 1097-8) deberá cumplir lo fijado en la tabla 542.5.

TABLA 542.5- COEFICIENTE DE PULIMENTO ACELERADO (PSV) PARA CAPAS DE RODADURA

CATEGORÍA DE TRÁFICO PESADO		
T00 y T0	T1 a T31	T32, T4 y ARCENES
≥ 56	≥ 50	≥ 44

542.2.3.2.7 Limpieza (contenido de impurezas)

El árido grueso deberá estar exento de todo tipo de materias extrañas que puedan afectar a la durabilidad de la capa. El contenido de finos (norma UNE-EN 933-1) determinado como el porcentaje que pasa por el tamiz 0,063 mm, será inferior al cinco por mil (< 5‰) en masa.

En el caso de que no se cumplan las prescripciones establecidas respecto a la limpieza del árido grueso, el Director de las Obras podrá exigir su lavado, aspiración u otros métodos previamente aprobados, y una nueva comprobación.

542.2.3.3 Árido fino

542.2.3.3.1 Definición

A efectos de aplicación de este artículo, se define como árido fino la parte del árido total cernida por el tamiz 2 mm y retenida por el tamiz 0,063 mm (norma UNE-EN 933-2).

542.2.3.3.2 Procedencia

En general, el árido fino deberá proceder en su totalidad de la trituración de piedra de cantera o grava natural. Únicamente en categorías de tráfico pesado T3 y T4 y arcenes, se podrá emplear en parte arena natural no triturada, y en ese caso, el Pliego de Prescripciones Técnicas Particulares, o en su defecto el Director de las Obras, deberá señalar la proporción máxima en la mezcla, la cual no será superior al diez por ciento (≧ 10%) de la masa total del árido combinado, ni superar en ningún caso, el porcentaje de árido fino triturado.

Para capas de rodadura en las que se emplee árido fino de distinta procedencia que el árido grueso, aquel corresponderá a una fracción 0/2mm con un porcentaje retenido por el tamiz 2 mm no superior al diez por ciento (≧ 10%) del total de la fracción, con el fin de evitar la existencia de partículas de tamaño superior a dos milímetros (2 mm) que no cumplan las características exigidas en el epígrafe 542.2.3.2.

542.2.3.3.3 Limpieza

El árido fino deberá estar exento de todo tipo de materias extrañas que puedan afectar a la durabilidad de la capa.

542.2.3.3.4 Resistencia a la fragmentación

El material que se triture para obtener árido fino deberá cumplir las condiciones exigidas al árido grueso en el epígrafe 542.2.3.2.5 sobre el coeficiente de Los Ángeles (LA).

Se podrá emplear árido fino de otra naturaleza que mejore alguna característica, en especial la adhesividad, pero en cualquier caso procederá de árido grueso con

coeficiente de Los Ángeles inferior a veinticinco ($LA < 25$) para capas de rodadura e intermedias y a treinta ($LA < 30$) para capas de base.

542.2.3.4 Polvo mineral

542.2.3.4.1 Definición

Se define como polvo mineral el árido cuya mayor parte pasa por el tamiz 0,063 mm (norma UNE-EN 933-2).

542.2.3.4.2 Procedencia

El polvo mineral podrá ser un producto comercial o especialmente preparado, en cuyo caso se denomina de aportación. También podrá proceder de los propios áridos, en cuyo caso deberá separarse de ellos el existente en exceso, por medio de los preceptivos sistemas de extracción de la central de fabricación.

La proporción del polvo mineral de aportación a emplear en la mezcla deberá cumplir lo fijado en la tabla 542.6. El Director de las Obras podrá modificar la proporción mínima de éste únicamente en el caso de que se comprobase que el polvo mineral procedente de los áridos cumple las condiciones exigidas.

TABLA 542.6 - PROPORCIÓN DE POLVO MINERAL DE APORTACIÓN

(% en masa del resto del polvo mineral, excluido el inevitablemente adherido a los áridos)

TIPO DE CAPA	CATEGORÍA DE TRÁFICO PESADO				
	T00	T0 y T1	T2	T3 y ARGENES	T4
RODADURA	100			≥ 50	
INTERMEDIA	100		≥ 50		
BASE	100	≥ 50			

Si el polvo mineral de los áridos fuese susceptible de contaminación o degradación, deberá extraerse en su totalidad, salvo el que quede inevitablemente adherido a los áridos tras su paso por el secador, que en ningún caso podrá rebasar el dos por ciento (2%) de la masa de la mezcla.

542.2.3.4.3 Granulometría

La granulometría del polvo mineral se determinará según la norma UNE-EN 933-10. El cien por ciento (100%) de los resultados de análisis granulométricos quedarán dentro del huso granulométrico general definido en la tabla 542.7.

Adicionalmente, el noventa por ciento (90%) de los resultados de análisis granulométricos basados en los últimos veinte (20) valores obtenidos, quedarán incluidos dentro de un huso granulométrico restringido, cuya amplitud máxima en los tamices correspondientes a 0,125 y 0,063 mm no superará el diez por ciento (10%).

TABLA 542.7 – ESPECIFICACIONES PARA LA GRANULOMETRÍA

ABERTURA DEL TAMIZ (mm)	HUSO GRANULOMÉTRICO GENERAL PARA RESULTADOS INDIVIDUALES CERNIDO ACUMULADO (% en masa)	AMPLITUD MÁXIMA DEL HUSO RESTRINGIDO (% en masa)
2	100	
0,125	85 a 100	10
0,063	70 a 100	10

542.2.3.4.4 Finura y actividad

La densidad aparente del polvo mineral (Anexo A de la norma UNE-EN 1097-3) deberá estar comprendida entre cinco y ocho décimas de gramo por centímetro cúbico (0,5 a 0,8 g/cm³).

542.2.4 Aditivos

El Pliego de Prescripciones Técnicas Particulares, o en su defecto el Director de las Obras, fijará los aditivos que pueden utilizarse, estableciendo las especificaciones que tendrán que cumplir tanto el aditivo como las mezclas bituminosas resultantes. Los métodos de incorporación, dosificación y dispersión homogénea del aditivo deberán ser aprobados por el Director de las Obras.

542.3 TIPO Y COMPOSICIÓN DE LA MEZCLA

La designación de las mezclas bituminosas, según la nomenclatura establecida en la norma UNE-EN 13108-1, se complementará con información sobre el tipo de granulometría que corresponda a la mezcla, con el fin de poder diferenciar mezclas con el mismo tamaño máximo de árido pero con husos granulométricos diferentes. Para ello, a la designación establecida en la norma UNE-EN 13108-1 se añadirá la letra D, S o G después de la indicación del tipo de ligante, según se trate de una mezcla densa, semidensa o gruesa, respectivamente.

La designación de las mezclas bituminosas seguirá, por lo tanto, el esquema siguiente:

AC	D	surf/bin/base	ligante	granulometría
----	---	---------------	---------	---------------

donde:

- AC** indicación relativa a que la mezcla es de tipo hormigón bituminoso.
- D** tamaño máximo del árido, expresado como la abertura del tamiz que deja pasar entre un noventa y un cien por ciento (90% y 100%) del total del árido.
- surf/bin/base** abreviaturas relativas al tipo de capa de empleo de la mezcla, rodadura, intermedia o base, respectivamente.
- ligante** tipo de ligante hidrocarbonado utilizado.
- granulometría** designación mediante las letras D, S o G del tipo de granulometría correspondiente a una mezcla densa (D), semidensa (S) o gruesa (G), respectivamente. En el caso de mezclas de alto módulo se añadirán además las letras MAM.

Cuando la mezcla bituminosa sea semicaliente, se añadirá esta palabra al final de la designación de la mezcla.

La granulometría del árido obtenido combinando las distintas fracciones de los áridos (incluido el polvo mineral), deberá estar comprendida dentro de alguno de los husos

fijados en la tabla 542.8, según el tipo de mezcla. El análisis granulométrico se hará conforme a la norma UNE-EN 933-1.

TABLA 542.8 - HUSOS GRANULOMÉTRICOS CERNIDO ACUMULADO (% en masa)

TIPO DE MEZCLA (*)		ABERTURA DE LOS TAMICES. NORMA UNE-EN 933-2 (mm)									
		45	32	22	16	8	4	2	0,500	0,250	0,063
DENSA	AC16 D			100	90-100	64-79	44-59	31-46	16-27	11-20	4-8
	AC22 D		100	90-100	73-88	55-70		31-46	16-27	11-20	4-8
SEMIDENSA	AC16 S			100	90-100	60-75	35-50	24-38	11-21	7-15	3-7
	AC22 S		100	90-100	70-88	50-66		24-38	11-21	7-15	3-7
	AC32 S	100	90-100		68-82	48-63		24-38	11-21	7-15	3-7
GRUESA	AC22 G		100	90-100	65-86	40-60		18-32	7-18	4-12	2-5
	AC32 G	100	90-100		58-76	35-54		18-32	7-18	4-12	2-5

(*) A efectos de esta tabla, para designar el tipo de mezcla, se incluye sólo la parte de la nomenclatura que se refiere expresamente al huso granulométrico (se omite por tanto la indicación de la capa del firme y del tipo de betún).

- Para la formulación de mezclas bituminosas en caliente de alto módulo (MAM) se empleará el huso AC22S con las siguientes modificaciones, respecto a dicho huso granulométrico: tamiz 0,250 mm: 8-15%; y tamiz 0,063 mm: 5-8%.

El tipo de mezcla bituminosa a emplear en función del tipo y del espesor de la capa del firme, se definirá en el Pliego de Prescripciones Técnicas Particulares, de acuerdo con la tabla 542.9.

TABLA 542.9 - TIPO DE MEZCLA EN FUNCIÓN DEL TIPO Y ESPESOR DE LA CAPA

TIPO DE CAPA	TIPO DE MEZCLA	ESPESOR (cm)
	DENOMINACIÓN. NORMA UNE-EN 13108-1(*)	
RODADURA	AC16 surf D AC16 surf S	4 – 5
	AC22 surf D AC22 surf S	> 5
INTERMEDIA	AC22 bin D AC22 bin S AC32 bin S AC 22 bin S MAM (**)	5-10
BASE	AC32 base S AC22 base G AC32 base G AC 22 base S MAM (***)	7-15
ARCENES(****)	AC16 surf D	4-6

(*) Se ha omitido en la denominación de la mezcla la indicación del tipo de ligante por no ser relevante a efectos de esta tabla.

(**) Espesor mínimo seis centímetros (6 cm).

(***) Espesor máximo trece centímetros (13 cm).

(****)En el caso de que no se emplee el mismo tipo de mezcla que en la capa de rodadura de la calzada.

El Pliego de Prescripciones Técnicas Particulares fijará la dotación mínima de ligante hidrocarbonado de la mezcla bituminosa que, en cualquier caso, deberá cumplir lo indicado en la tabla 542.10, según el tipo de mezcla y de capa.

TABLA 542.10 - DOTACIÓN MÍNIMA (*) DE LIGANTE HIDROCARBONADO

(% en masa sobre el total de la mezcla bituminosa, incluido el polvo mineral)

TIPO DE CAPA	TIPO DE MEZCLA	DOTACIÓN MÍNIMA (%)
RODADURA	densa y semidensa	4,50
INTERMEDIA	densa y semidensa	4,00
	alto módulo	4,50
BASE	semidensa y gruesa	4,00
	alto módulo	4,75

(*) Incluidas las tolerancias especificadas en el epígrafe 542.9.3.1. Si son necesarias, se tendrán en cuenta las correcciones por peso específico y absorción de los áridos.

En el caso de que la densidad de los áridos (norma UNE-EN 1097-6), sea diferente de dos gramos y sesenta y cinco centésimas de gramo por centímetro cúbico (2,65 g/cm³), los contenidos mínimos de ligante de la tabla 542.10 se deberán corregir

multiplicando por el factor $\alpha = \frac{2,65}{\rho_d}$, donde ρ_d es la densidad de las partículas de árido.

Salvo justificación en contrario, la relación ponderal recomendable entre los contenidos de polvo mineral y ligante hidrocarbonado de las mezclas densas, semidensas y gruesas para las categorías de tráfico pesado T00 a T2, en función del tipo de capa y de la zona térmica estival, se fijará de acuerdo con las indicadas en la tabla 542.11.

TABLA 542.11 - RELACIÓN PONDERAL (*) RECOMENDABLE DE POLVO MINERAL-LIGANTE EN MEZCLAS BITUMINOSAS TIPO DENSAS, SEMIDENSAS Y GRUESAS PARA LAS CATEGORÍAS DE TRÁFICO PESADO T00 A T2

TIPO DE CAPA	ZONA TÉRMICA ESTIVAL	
	CÁLIDA Y MEDIA	TEMPLADA
RODADURA	1,2	1,1
INTERMEDIA	1,1	1,0
BASE	1,0	0,9

(*) Relación entre el porcentaje de polvo mineral y el de ligante expresados ambos respecto de la masa total del árido seco, incluido el polvo mineral.

En las mezclas bituminosas de alto módulo la relación ponderal recomendable entre los contenidos de polvo mineral y ligante hidrocarbonado (expresados ambos respecto de la masa total de árido seco, incluido el polvo mineral), salvo justificación en contrario, estará comprendida entre doce y trece décimas (1,2 a 1,3).

542.4 EQUIPO NECESARIO PARA LA EJECUCIÓN DE LAS OBRAS

542.4.1 Consideraciones generales

Cuando sea necesario aplicar un tratamiento antiadherente sobre los equipos de fabricación, transporte, extendido o compactación, éste consistirá en general en una solución jabonosa, un agente tensoactivo u otros productos sancionados por la experiencia, que garanticen que no son perjudiciales para la mezcla bituminosa, ni para el medioambiente, debiendo ser aprobados por el Director de las Obras. No se permitirá en ningún caso el empleo de productos derivados de la destilación del petróleo.

No se podrá utilizar en la ejecución de una mezcla bituminosa ningún equipo que no haya sido previamente empleado en el tramo de prueba y aprobado por el Director de las Obras.

Se estará, en todo caso, a lo dispuesto en la legislación vigente en materia ambiental, de seguridad y salud y de transporte en lo referente a los equipos empleados en la ejecución de las obras.

542.4.2 Central de fabricación

Lo dispuesto en este epígrafe se entenderá sin perjuicio de lo establecido en la norma UNE-EN 13108-1 para el mercado CE.

Las mezclas bituminosas se fabricarán por medio de centrales capaces de manejar simultáneamente en frío el número de fracciones del árido que exija la fórmula de trabajo adoptada. El Pliego de Prescripciones Técnicas Particulares señalará la producción horaria mínima de la central, en función de las características y necesidades mínimas de consumo de la obra.

El número mínimo de tolvas para áridos en frío será función del número de fracciones de árido que exija la fórmula de trabajo adoptada, pero en todo caso no será inferior a cuatro (≧ 4).

En centrales de mezcla continua con tambor secador-mezclador, el sistema de dosificación será ponderal, al menos para la arena y para el conjunto de los áridos, y tendrá en cuenta la humedad de éstos, para corregir la dosificación en función de ella. En los demás tipos de central para la fabricación de mezclas para las categorías de tráfico pesado T00 a T2 también será preceptivo disponer de sistemas ponderales de dosificación en frío.

La central tendrá sistemas separados de almacenamiento y dosificación del polvo mineral recuperado y de aportación, los cuales serán independientes de los correspondientes al resto de los áridos, y estarán protegidos de la humedad.

Las centrales cuyo secador no sea a la vez mezclador estarán provistas de un sistema de clasificación de los áridos en caliente (de capacidad acorde con su producción) en un número de fracciones no inferior a tres (≧ 3), y de silos para almacenarlos.

Las centrales de mezcla discontinua estarán provistas en cualquier circunstancia de dosificadores ponderales independientes: al menos uno (1) para los áridos calientes, cuya precisión sea superior al cinco por mil ($\pm 5 \text{‰}$), y al menos uno (1) para el polvo mineral y uno (1) para el ligante hidrocarbonado, cuya precisión sea superior al tres por mil ($\pm 3 \text{‰}$).

Si se previera la incorporación de aditivos a la mezcla, la central deberá poder dosificarlos con homogeneidad y precisión suficiente, a juicio del Director de las Obras.

Si la central estuviera dotada de tolvas de almacenamiento de las mezclas fabricadas, deberá garantizar que en las cuarenta y ocho horas (48 h) siguientes a la fabricación, el material acopiado no ha perdido ninguna de sus características, en especial la homogeneidad del conjunto y las propiedades del ligante.

Cuando se vayan a emplear áridos procedentes del fresado o trituración de capas de mezclas bituminosas en proporciones superiores al quince por ciento ($> 15 \%$) de la masa total de la mezcla, la central de fabricación dispondrá de los elementos necesarios para que se cumplan los requisitos y especificaciones recogidas en el epígrafe 542.5.4. La central de fabricación (de funcionamiento continuo o

discontinuo) dispondrá de, al menos, dos tolvas adicionales para el material bituminoso a reciclar tratado, y será capaz de incorporarlo durante el proceso de mezcla sin afección negativa a los materiales constituyentes, en especial, al ligante bituminoso de aportación.

542.4.3 Elementos de transporte

La mezcla bituminosa se transportará al lugar de empleo en camiones de caja abierta, lisa y estanca, perfectamente limpia, y que se tratará, para evitar que la mezcla se adhiera a ella. Dichos camiones deberán estar siempre provistos de una lona o cobertor adecuado para proteger la mezcla bituminosa durante su transporte.

La forma y altura de la caja de los camiones deberá ser tal que, durante el vertido en la extendidora, cuando éstas no dispongan de elementos de transferencia de carga, el camión sólo toque a aquélla a través de los rodillos previstos al efecto.

Los medios de transporte deberán estar adaptados, en todo momento, al ritmo de ejecución de la obra teniendo en cuenta la capacidad de producción de la central de fabricación y del equipo de extensión y la distancia entre ésta y la zona de extensión.

542.4.4 Equipo de extensión

Las extendedoras serán autopropulsadas, y estarán dotadas de los dispositivos necesarios para la puesta en obra de la mezcla bituminosa con la geometría y producción deseadas, y un mínimo de precompactación que será fijado por el Pliego de Prescripciones Técnicas Particulares o, en su defecto, por el Director de las Obras. La capacidad de sus elementos, así como la potencia, serán adecuadas para el tipo de trabajo que deban desarrollar.

La extendidora deberá estar dotada de un dispositivo automático de nivelación y de un elemento calefactor para la ejecución de la junta longitudinal cuando sea precisa.

Se comprobará, en su caso, que los ajustes del enrasador y de la maestra se atienen a las tolerancias mecánicas especificadas por el fabricante, y que dichos ajustes no han sido afectados por el desgaste u otras causas.

Para las categorías de tráfico pesado T00 a T2 o con superficies a extender en calzada superiores a setenta mil metros cuadrados ($> 70\ 000\ m^2$), será preceptivo disponer delante de la extendidora un equipo de transferencia autopropulsado, que

esencialmente colabore a garantizar la homogeneización granulométrica y permita, además, la uniformidad térmica y de las características superficiales.

La anchura mínima y máxima de extensión se definirá en el Pliego de Prescripciones Técnicas Particulares o, en su defecto, por el Director de las Obras. Si a la extendidora se acoplaran piezas para aumentar su anchura, éstas deberán quedar perfectamente alineadas con las originales.

542.4.5 Equipo de compactación

Se podrán utilizar compactadores de rodillos metálicos, estáticos o vibrantes, de neumáticos o mixtos. La composición mínima del equipo será un (1) compactador vibratorio de rodillos metálicos o mixto, y un (1) compactador de neumáticos y será aprobada por el Director de las Obras a la vista de los resultados del tramo de prueba.

Todos los tipos de compactadores deberán ser autopropulsados, tener inversores de sentido de marcha de acción suave y estar dotados de dispositivos para la limpieza de sus llantas o neumáticos durante la compactación y para mantenerlos húmedos en caso necesario.

Los compactadores de llantas metálicas no presentarán surcos ni irregularidades en ellas. Los compactadores vibratorios tendrán dispositivos automáticos para eliminar la vibración al invertir el sentido de su marcha. Los de neumáticos tendrán ruedas lisas, en número, tamaño y configuración tales que permitan el solape de las huellas de las delanteras y traseras, y faldones de lona protectores contra el enfriamiento de los neumáticos.

Las presiones de contacto, estáticas o dinámicas, de los diversos tipos de compactadores serán las necesarias para conseguir la densidad adecuada y homogénea de la mezcla en todo su espesor, sin producir roturas del árido, ni arrollamientos de la mezcla a la temperatura de compactación, y serán aprobadas por el Director de las Obras a la vista de los resultados del tramo de prueba.

542.5 EJECUCIÓN DE LAS OBRAS

542.5.1 Estudio de la mezcla y obtención de la fórmula de trabajo

542.5.1.1 Principios generales

La fabricación y puesta en obra de la mezcla no se iniciará hasta que se haya aprobado por el Director de las Obras la correspondiente fórmula de trabajo, estudiada en laboratorio y verificada en la central de fabricación.

Dicha fórmula fijará como mínimo las siguientes características:

- Identificación y proporción de cada fracción del árido en la alimentación y, en su caso, después de su clasificación en caliente.
- Granulometría de los áridos combinados, incluido el polvo mineral, por los tamices 45 mm; 32 mm; 22 mm; 16 mm; 8 mm; 4 mm; 2 mm; 0,500 mm; 0,250 mm y 0,063 mm de la norma UNE-EN 933-2 que correspondan para cada tipo de mezcla según la tabla 542.8, expresada en porcentaje del árido total con una aproximación del uno por ciento (1%), con excepción del tamiz 0,063 mm que se expresará con aproximación del uno por mil (1 ‰).
- Dosificación, en su caso, de polvo mineral de aportación, expresada en porcentaje del árido total con aproximación del uno por mil (1 ‰).
- Dosificación, en su caso, de polvo mineral de recuperación expresada en porcentaje del árido total con aproximación del uno por mil (1 ‰).
- Tipo y características del ligante hidrocarbonado.
- Dosificación de ligante hidrocarbonado referida a la masa de la mezcla total (incluido el polvo mineral) y la de aditivos al ligante, referida a la masa del ligante hidrocarbonado.
- En su caso, tipo y dotación de las adiciones a la mezcla bituminosa, referida a la masa de la mezcla total.

También se señalarán:

- Los tiempos a exigir para la mezcla de los áridos en seco y para la mezcla de los áridos con el ligante.

- Las temperaturas máxima y mínima de calentamiento previo de áridos y ligante. En ningún caso se introducirá en el mezclador árido a una temperatura superior a la del ligante en más de quince grados Celsius (15 °C).
- La temperatura de mezclado con betunes asfálticos se fijará dentro del rango correspondiente a una viscosidad dinámica del betún (norma UNE-EN 13302), de ciento cincuenta a trescientos centipoises (150-300 cP). Además, en el caso de betunes modificados con polímeros, betunes mejorados con caucho o de betunes especiales para mezclas semicalientes, en la temperatura de mezclado se tendrá en cuenta el rango recomendado por el fabricante. El Director de las Obras podrá solicitar la curva de viscosidad del betún en función de la temperatura.
- La temperatura mínima de la mezcla en la descarga desde los elementos de transporte y a la salida de la extendedora, que no será inferior a ciento treinta grados Celsius ($\geq 130^{\circ}\text{C}$), salvo en mezclas semicalientes o justificación en contrario.
- La temperatura máxima de la mezcla al iniciar la compactación y la mínima al terminarla.
- En el caso de que se empleen adiciones se incluirán las prescripciones necesarias sobre su forma de incorporación y tiempo de mezclado.

Salvo justificación en contrario, por viscosidad del ligante o condiciones climáticas adversas, la temperatura máxima de la mezcla en caliente al salir del mezclador no será superior a ciento sesenta y cinco grados Celsius ($\geq 165^{\circ}\text{C}$), salvo en centrales de tambor secador-mezclador, en las que no excederá de los ciento cincuenta grados Celsius ($\geq 150^{\circ}\text{C}$). Para mezclas bituminosas de alto módulo dicha temperatura máxima podrá aumentarse en diez grados Celsius (10 °C). En mezclas semicalientes la temperatura máxima al salir del mezclador no será superior a ciento cuarenta grados Celsius ($\geq 140^{\circ}\text{C}$).

En todos los casos, la temperatura mínima de la mezcla al salir del mezclador será aprobada por el Director de las Obras, de forma que la temperatura de la mezcla en la descarga de los camiones sea superior al mínimo fijado.

La dosificación de ligante hidrocarbonado en la fórmula de trabajo se fijará teniendo en cuenta los materiales disponibles, la experiencia obtenida en casos análogos y verificando que la mezcla obtenida en la central de fabricación cumple los criterios establecidos en este Pliego.

El Contratista deberá entregar al Director de las Obras para su aceptación, las características de la mezcla respecto de las siguientes propiedades:

- Contenido de huecos (epígrafe 542.5.1.2.), y densidad aparente asociada a ese valor.
- Resistencia a la deformación permanente (epígrafe 542.5.1.3.).
- Sensibilidad al agua (epígrafe 542.5.1.4.).
- Adicionalmente, en el caso de mezclas de alto módulo, valor del módulo dinámico y de la resistencia a fatiga (epígrafe 542.5.1.5.).

El suministrador del ligante deberá indicar la temperatura de referencia para la compactación de las probetas y para la fabricación, extendido y compactación de la mezcla.

En el caso de categorías de tráfico pesado T00 a T2, el Pliego de Prescripciones Técnicas Particulares, o en su defecto el Director de las Obras, podrá exigir un estudio de sensibilidad de las propiedades de la mezcla a variaciones de granulometría y dosificación de ligante hidrocarbonado que no excedan de las admitidas en el epígrafe 542.9.3.1.

Para capas de rodadura, la fórmula de trabajo de la mezcla bituminosa deberá asegurar el cumplimiento de las características de la unidad terminada en lo referente a la macrotextura superficial y a la resistencia al deslizamiento, de acuerdo a lo indicado en el epígrafe 542.7.4.

Se estudiará y aprobará una nueva fórmula si varía la procedencia de alguno de los componentes, o si durante la producción se rebasan las tolerancias granulométricas establecidas en este artículo.

El Director de las Obras podrá exigir la corrección de la fórmula de trabajo, con objeto de mejorar la calidad de la mezcla, para lo que se realizará un nuevo estudio y los ensayos oportunos.

542.5.1.2 Contenido de huecos

El contenido de huecos, determinado según el método de ensayo de la norma UNE-EN 12697-8, indicado en el Anexo B de la norma UNE-EN 13108-20, deberá cumplir lo establecido en la tabla 542.12.

La determinación del contenido de huecos en cualquier tipo de mezclas con tamaño nominal D inferior o igual a veintidós milímetros ($D \leq 22$ mm), se hará sobre probetas compactadas (norma UNE-EN 12697-30), aplicando setenta y cinco (75) golpes por cara. En mezclas con tamaño nominal D superior a veintidós milímetros ($D > 22$ mm), la determinación de huecos se efectuará sobre probetas preparadas bien por compactación vibratoria (norma UNE-EN 12697-32), o bien por compactación giratoria (norma UNE-EN 12697-31). Se determinará la energía de compactación necesaria para que las probetas preparadas tengan la misma densidad que las obtenidas por impactos (norma UNE-EN 12697-30), aplicando setenta y cinco (75) golpes por cara y en las que se haya sustituido el material retenido en el tamiz 22 mm por una cantidad igual de material comprendido entre los tamices 16 mm y 22 mm (norma UNE-EN 933-2).

La determinación del contenido de huecos en mezclas semicalientes podrá hacerse sobre probetas preparadas por compactación giratoria (norma UNE-EN 12697-31), a la temperatura de compactación prevista en obra. Para ello se compactarán hasta el número de giros que permitan obtener una densidad geométrica idéntica a la que se obtiene en probetas compactadas (norma UNE-EN 12697-30), aplicando setenta y cinco (75) golpes por cara, en una mezcla en caliente de idénticas características con la excepción del tipo de ligante que deberá ser un betún asfáltico, modificado con polímeros en su caso, del mismo grado que el ligante que se desee emplear en la mezcla semicaliente. Los valores se considerarán válidos siempre que el número máximo de giros necesario para alcanzar dicha densidad geométrica sea de ciento sesenta (160) para mezclas tipo AC32 y AC22 con molde de diámetro interior de 150 mm, o de cien (100) giros para mezcla tipo AC16 con molde de diámetro interior de 100 mm.

**TABLA 542.12 – CONTENIDO DE HUECOS EN MEZCLA (NORMA UNE-EN 12697-8)
EN PROBETAS (NORMA UNE-EN 12697-30, 75 golpes por cara) (***)**

CARACTERÍSTICA		CATEGORÍA DE TRÁFICO PESADO			
		T00 y T0	T1 y T2	T3 y ARCENES	T4
HUECOS EN MEZCLA (%)	CAPA DE RODADURA	4 – 6		3 – 6	
	CAPA INTERMEDIA	4 – 6	4 – 7 (*)	4 – 7	4 – 7 (**)
	CAPA DE BASE	4 – 7 (*)	4 – 8 (*)	4 – 8	

(*) En las mezclas bituminosas de alto módulo: 4-6 %.

(**) En vías de servicio.

(***) Excepto en mezclas con $D > 22$ mm, en las que las probetas se compactarán según lo indicado en el epígrafe 542.5.1.2.

El Director de las Obras, en el uso de sus atribuciones, podrá exigir el contenido de huecos en áridos, de acuerdo con el método de ensayo de la norma UNE-EN 12697-8 indicado en el Anexo B de la norma UNE-EN 13108-20, siempre que, por las características de los mismos o por su granulometría combinada, se prevean anomalías en la fórmula de trabajo. En tal caso, el contenido de huecos en áridos, de mezclas con tamaño máximo de dieciséis milímetros ($D = 16 \text{ mm}$) deberá ser mayor o igual al quince por ciento ($\geq 15 \%$), y en mezclas con tamaño máximo de veintidós o de treinta y dos milímetros ($D = 22 \text{ mm}$ o $D = 32 \text{ mm}$) deberá ser mayor o igual al catorce por ciento ($\geq 14 \%$).

542.5.1.3 Resistencia a la deformación permanente

La resistencia a deformaciones plásticas, determinada mediante el ensayo de pista de laboratorio, deberá cumplir lo establecido en las tablas 542.13.a o 542.13.b. Este ensayo se hará según la norma UNE-EN 12697-22, empleando el dispositivo pequeño, el procedimiento B en aire, a una temperatura de sesenta grados Celsius ($60 \text{ }^\circ\text{C}$) y con una duración de diez mil (10 000) ciclos.

Para la realización de este ensayo, se prepararán probetas con mezcla obtenida en la central de fabricación, mediante compactador de placa con el dispositivo de rodillo de acero (norma UNE-EN 12697-33), con una densidad superior al noventa y ocho por ciento ($> 98\%$) de la obtenida en probetas cilíndricas preparadas según lo indicado en el epígrafe 542.5.1.2.

TABLA 542.13.a - PENDIENTE MEDIA DE DEFORMACIÓN EN PISTA (WTS_{AIRE}) Y PROFUNDIDAD MEDIA (expresado en %) DE LA RODERA (PRD_{AIRE}) EN EL INTERVALO DE 5 000 A 10 000 CICLOS PARA CAPAS DE RODADURA E INTERMEDIA.

NORMA UNE-EN 12697-22 (mm para 10^3 ciclos de carga)(*)

ZONA TÉRMICA ESTIVAL	CATEGORÍA DE TRÁFICO PESADO				
	T00 y T0	T1	T2	T3 y ARGENES	T4
CÁLIDA	$\leq 0,07$		$\leq 0,07$ (**)	$\leq 0,10$ (***)	
MEDIA	$\leq 0,07$	$\leq 0,07$ (**)	$\leq 0,10$ (***)	$\leq 0,15$	
TEMPLADA	$\leq 0,10$	$\leq 0,10$ (***)			

(*) En mezclas bituminosas de alto módulo en capa intermedia la pendiente media de deformación en pista será inferior a 0,07.

(**) Podrá aceptarse valores superiores al indicado si, simultáneamente, se cumple que $WTS_{\text{AIRE}} \leq 0,10$ y $PRD_{\text{AIRE}} < 5\%$.

(***) Podrá aceptarse valores superiores al indicado si, simultáneamente, se cumple que $WTS_{\text{AIRE}} \leq 0,15$ y $PRD_{\text{AIRE}} < 5\%$.

TABLA 542.13.b - PENDIENTE MEDIA DE DEFORMACIÓN EN PISTA (WTS_{AIRE}) Y PROFUNDIDAD MEDIA (expresado en %) DE LA RODERA (PRD_{AIRE}) EN EL INTERVALO DE 5 000 A 10 000 CICLOS PARA CAPAS DE BASE

(NORMA UNE-EN 12697-22) (mm para 10^3 ciclos de carga) (*)

ZONA TÉRMICA ESTIVAL	CATEGORÍA DE TRÁFICO PESADO		
	T00 y T0	T1	T2 y T31
CÁLIDA	$\leq 0,07$ (**)	$\leq 0,07$ (**)	$\leq 0,10$ (***)
MEDIA		$\leq 0,10$ (***)	
TEMPLADA	$\leq 0,10$ (***)		

- (*) En mezclas bituminosas de alto módulo en capa de base la pendiente media de deformación en pista será inferior a $0,07^{(**)}$.
- (**) Podrá aceptarse valores superiores al indicado si, simultáneamente, se cumple que $WTS_{AIRE} \leq 0,10$ y $PRD_{AIRE} < 5\%$.
- (***) Podrá aceptarse valores superiores al indicado si, simultáneamente, se cumple que $WTS_{AIRE} \leq 0,15$ y $PRD_{AIRE} < 5\%$.

542.5.1.4 Sensibilidad al agua

En cualquier circunstancia se comprobará la adhesividad árido-ligante mediante la caracterización de la acción del agua. Para ello, la resistencia conservada en el ensayo de tracción indirecta tras inmersión, realizado a quince grados Celsius ($15\text{ }^{\circ}\text{C}$) (norma UNE-EN 12697-12), tendrá un valor mínimo del ochenta por ciento ($ITSR \geq 80\%$) para capas de base e intermedia, y del ochenta y cinco por ciento ($ITSR \geq 85\%$) para capas de rodadura. En mezclas de tamaño máximo no mayor de

veintidós milímetros ($D \leq 22\text{ mm}$), las probetas para la realización del ensayo se prepararán conforme a la norma UNE-EN 12697-30 con cincuenta (50) golpes por cara. Para mezclas con tamaño máximo superior a veintidós milímetros ($D > 22\text{ mm}$), las probetas se prepararán bien mediante compactación con vibración (norma UNE-EN 12697-32), o bien por compactación giratoria (norma UNE-EN 12697-31). Se determinará la energía de compactación necesaria para que las probetas preparadas

tengan la misma densidad que las obtenidas por impactos (norma UNE-EN 12697-30), aplicando cincuenta (50) golpes por cara y en las que se haya sustituido el material retenido en el tamiz 22 mm por una cantidad igual de material comprendido entre los tamices 2 mm y 22 mm (norma UNE-EN 933-2), de manera proporcional al porcentaje en peso que corresponda a cada uno de ellos, una vez eliminada la fracción retenida por el tamiz 22 mm.

Se podrá mejorar la adhesividad entre el árido y el ligante hidrocarbonado mediante activantes directamente incorporados al ligante. En todo caso, la dotación mínima no será inferior a la indicada en la tabla 542.10.

542.5.1.5 Propiedades adicionales en mezclas de alto módulo

En mezclas de alto módulo, el valor del módulo dinámico a veinte grados Celsius (20 °C) (Anexo C de la norma UNE-EN 12697-26), no será inferior a once mil megapascals (\neq 11 000 MPa). Las probetas para la realización del ensayo se prepararán conforme a la norma UNE-EN 12697-30, aplicando setenta y cinco (75) golpes por cara.

En mezclas de alto módulo, realizado el ensayo de resistencia a la fatiga con una frecuencia de treinta hercios (30 Hz) y a una temperatura de veinte grados Celsius (20 °C) (Anexo D de la norma UNE-EN 12697-24), el valor de la deformación para un millón (10^6) de ciclos no será inferior a cien microdeformaciones ($\epsilon_6 \neq$ 100 $\mu\text{m/m}$).

542.5.2 Preparación de la superficie existente

Se comprobará la regularidad superficial y el estado de la superficie sobre la que se vaya a extender la mezcla bituminosa. El Pliego de Prescripciones Técnicas Particulares, o en su defecto el Director de las Obras, indicará las medidas encaminadas a restablecer una regularidad superficial aceptable y, en su caso, a reparar zonas dañadas.

La regularidad superficial de la superficie existente deberá cumplir, dependiendo de su naturaleza, lo indicado al respecto en este artículo y en los artículos 510 y 513 de este Pliego y sobre ella se ejecutará un riego de imprimación o un riego de adherencia, según corresponda, de acuerdo con los artículos 530 ó 531 de este Pliego.

Si la superficie estuviese constituida por un pavimento hidrocarbonado heterogéneo, se deberán además, eliminar mediante fresado los excesos de ligante y sellar las zonas demasiado permeables, de acuerdo con las instrucciones del Director de las Obras.

Se comprobará especialmente que transcurrido el plazo de rotura del ligante de los tratamientos aplicados, no quedan restos de agua en la superficie. Además, si ha pasado mucho tiempo desde su aplicación, se verificará que su capacidad de unión con la mezcla bituminosa no ha disminuido en forma perjudicial; en caso contrario, el Director de las Obras podrá ordenar la ejecución de un riego de adherencia adicional.

542.5.3 Aproveccionamiento de áridos

Los áridos se producirán o suministrarán en fracciones granulométricas diferenciadas, que se acopiarán y manejarán por separado hasta su introducción en las tolvas en frío. Cada fracción será suficientemente homogénea y se podrá acopiar y manejar sin peligro de segregación.

Para mezclas con tamaño máximo de árido de dieciséis milímetros ($D = 16 \text{ mm}$) el número mínimo de fracciones será de tres (3); para el resto de las mezclas será de cuatro (4). El Director de las Obras podrá exigir un mayor número de fracciones, si lo estima necesario para cumplir las tolerancias exigidas a la granulometría de la mezcla en el epígrafe 542.9.3.1.

Cada fracción del árido se acopiará separada de las demás, para evitar intercontaminaciones. Los acopios se dispondrán preferiblemente sobre zonas pavimentadas. Si se dispusieran sobre el terreno natural, no se utilizarán sus quince centímetros (15 cm) inferiores. Los acopios se construirán por tongadas de espesor no superior a un metro y medio ($\neq 1,5 \text{ m}$), y no por montones cónicos. Las cargas del material se colocarán adyacentes, tomando las medidas oportunas para evitar su segregación.

Cuando se detecten anomalías en la producción o suministro de los áridos, se acopiarán por separado hasta confirmar su aceptabilidad. Esta misma medida se aplicará cuando esté pendiente de autorización el cambio de procedencia de un árido, que obligaría siempre al estudio de una nueva fórmula de trabajo cumpliendo el epígrafe 542.5.1.1.

El Pliego de Prescripciones Técnicas Particulares, o en su defecto el Director de las Obras, fijará el volumen mínimo de acopios antes de iniciar las obras. Salvo

justificación en contrario dicho volumen no será inferior al correspondiente a un (1) mes de trabajo con la producción prevista.

542.5.4 Fabricación de la mezcla

Lo dispuesto en este epígrafe se entenderá sin perjuicio de lo establecido en la norma UNE-EN 13108-1 para el mercado CE.

La carga de cada una de las tolvas de áridos en frío se realizará de forma que su contenido esté siempre comprendido entre el cincuenta y el cien por ciento (50% a 100%) de su capacidad, sin rebosar. Para mezclas densas y semidensas la alimentación del árido fino, aun cuando éste fuera de un único tipo y granulometría, se efectuará dividiendo la carga entre dos (2) tolvas.

Si se utilizase material procedente del fresado o trituración de capas de mezclas bituminosas, en proporción superior al quince por ciento (> 15%) de la masa total de la mezcla, se procederá como se especifica a continuación:

- En centrales cuyo secador no sea a la vez mezclador, si la alimentación de éste fuera discontinua, para cada amasada, después de haber introducido los áridos, se pesarán e introducirán los áridos procedentes de mezclas bituminosas, y después de un tiempo de disgregación, calentado y mezcla, se agregará el ligante hidrocarbonado, y en su caso los aditivos, y se continuará la operación de mezcla durante el tiempo especificado en la fórmula de trabajo.
Si la alimentación fuese continua, los áridos procedentes de mezclas bituminosas se incorporarán junto al resto de los áridos en la zona de pesaje en caliente a la salida del secador.
- En centrales de mezcla continua con tambor secador-mezclador se aportará el material procedente del fresado o trituración de capas de mezclas bituminosas tras la llama, de forma que no exista riesgo de contacto con ella.
- En ningún caso se calentarán los áridos de aportación a más de doscientos veinte grados Celsius ($\neq 220^{\circ}\text{C}$), ni el material bituminoso a reciclar a una temperatura superior a la del ligante de aportación.

A la descarga del mezclador todos los tamaños del árido deberán estar uniformemente distribuidos en la mezcla, y todas sus partículas total y homogéneamente cubiertas de ligante. La temperatura de la mezcla al salir del mezclador no excederá de la fijada en la fórmula de trabajo.

En el caso de utilizar adiciones al ligante o a la mezcla se cuidará su correcta dosificación, la distribución homogénea, así como que no pierda sus características iniciales durante todo el proceso de fabricación.

Los gases producidos en el calentamiento de la mezcla, se recogerán durante el proceso de fabricación de la mezcla, evitando en todo momento su emisión a la atmósfera. Se estará, en todo caso, a lo dispuesto en la legislación vigente en materia ambiental y de seguridad y salud.

542.5.5 Transporte

La mezcla bituminosa se transportará en camiones de la central de fabricación a la extendidora. La caja del camión se tratará previamente con un líquido antiadherente, de acuerdo con lo indicado en el epígrafe 542.4.1. Dicha solución se pulverizará de manera uniforme sobre los laterales y fondo de la caja, utilizando la mínima cantidad para impregnar toda la superficie, y sin que se produzca un exceso de líquido antiadherente, que deberá drenarse en su caso, antes de cargar la mezcla bituminosa. No se permitirá en ningún caso el empleo de productos derivados del petróleo.

Para evitar el enfriamiento superficial de la mezcla, deberá protegerse durante el transporte mediante lonas u otros cobertores adecuados. En el momento de descargarla en la extendidora o en el equipo de transferencia, su temperatura no podrá ser inferior a la especificada en la fórmula de trabajo.

542.5.6 Extensión

La extensión comenzará por el borde inferior y se realizará por franjas longitudinales, salvo que el Director de las Obras indique otro procedimiento. La anchura de estas franjas se fijará de manera que se realice el menor número de juntas posible y se consiga la mayor continuidad de la extensión, teniendo en cuenta la anchura de la sección, el eventual mantenimiento de la circulación, las características de la extendidora y la producción de la central.

En obras sin mantenimiento de la circulación, para carreteras con calzadas separadas con superficies a extender superiores a setenta mil metros cuadrados ($> 70\ 000\ m^2$), se realizará la extensión de cualquier capa bituminosa a ancho completo, trabajando si fuera necesario con dos (2) o más extendedoras ligeramente desfasadas, evitando juntas longitudinales. En los demás casos, después de haber extendido y compactado una franja, se extenderá la siguiente mientras el borde de la primera se encuentre aún caliente y en condiciones de ser compactado; en caso contrario, se ejecutará una junta longitudinal.

La extendedora se regulará de forma que la superficie de la capa extendida resulte lisa y uniforme, sin segregaciones ni arrastres, y con un espesor tal que, una vez compactada, se ajuste a la rasante y sección transversal indicadas en los Planos del Proyecto, con las tolerancias establecidas en el epígrafe 542.7.2.

La extensión se realizará con la mayor continuidad posible, ajustando la velocidad de la extendedora a la producción de la central de fabricación de modo que sea constante y que no se detenga. En caso de parada, se comprobará que la temperatura de la mezcla que quede sin extender, en la tolva de la extendedora y debajo de ésta, no baje de la prescrita en la fórmula de trabajo para el inicio de la compactación; de lo contrario, se ejecutará una junta transversal.

542.5.7 Compactación

La compactación se realizará según el plan aprobado por el Director de las Obras en función de los resultados del tramo de prueba hasta que se alcance la densidad especificada en el epígrafe 542.7.1. Se deberá hacer a la mayor temperatura posible sin rebasar la máxima prescrita en la fórmula de trabajo y sin que se produzca desplazamiento de la mezcla extendida, y se continuará, mientras la mezcla esté en condiciones de ser compactada y su temperatura no sea inferior a la mínima prescrita en la fórmula de trabajo.

En mezclas bituminosas fabricadas con betunes modificados o mejorados con caucho, y en mezclas bituminosas con adición de caucho, se continuará obligatoriamente el proceso de compactación hasta que la temperatura de la mezcla baje de la mínima establecida en la fórmula de trabajo, aunque se hubiera alcanzado previamente la densidad especificada en el epígrafe 542.7.1, con el fin de mantener la densidad de la tongada hasta que el aumento de viscosidad del betún contrarreste una eventual tendencia del caucho a recuperar su forma.

La compactación se realizará longitudinalmente, de manera continua y sistemática. Si la extensión de la mezcla bituminosa se realizara por franjas, al compactar una de

ellas se ampliará la zona de compactación para que incluya al menos quince centímetros (15 cm) de la anterior.

Los rodillos deberán llevar su rueda motriz del lado más cercano a la extendedora; los cambios de dirección se realizarán sobre mezcla ya apisonada, y los cambios de sentido se efectuarán con suavidad. Los elementos de compactación deberán estar siempre limpios y, si fuera preciso, húmedos.

542.5.8 Juntas transversales y longitudinales

Cuando sean inevitables, se procurará que las juntas de capas superpuestas guarden una separación mínima de cinco metros (5 m) las transversales, y quince centímetros (15 cm) las longitudinales.

Al extender franjas longitudinales contiguas, si la temperatura de la extendida en primer lugar no fuera superior al mínimo fijado en la fórmula de trabajo para la finalización de la compactación, el borde de esta franja se cortará verticalmente, dejando al descubierto una superficie plana y vertical en todo su espesor. Se le aplicará una capa uniforme y ligera de riego de adherencia, de acuerdo con el artículo 531 de este Pliego, dejando transcurrir el tiempo necesario para la rotura de la emulsión. A continuación, se calentará la junta y se extenderá la siguiente franja contra ella. Este procedimiento se aplicará de manera análoga a la ejecución de juntas transversales.

En capas de rodadura, las juntas transversales se compactarán transversalmente, disponiendo los apoyos precisos para los elementos de compactación.

542.6 TRAMO DE PRUEBA

Antes de iniciarse la puesta en obra de cada tipo de mezcla bituminosa será preceptiva la realización del correspondiente tramo de prueba, para comprobar la fórmula de trabajo, la forma de actuación de los equipos de extensión y compactación, y, especialmente, el plan de compactación.

A efectos de verificar que la fórmula de trabajo puede cumplir después de la puesta en obra las prescripciones relativas a la textura superficial y al coeficiente de rozamiento transversal, en capas de rodadura se comprobará expresamente la macrotextura superficial obtenida, mediante el método volumétrico (norma

UNE-EN 13036-1), que deberá cumplir los valores establecidos en el epígrafe 542.7.4.

Durante la ejecución del tramo de prueba se podrá analizar la correspondencia, en su caso, entre el método volumétrico y un texturómetro láser como medio rápido de control. En ese caso, se elegirán cien metros (100 m) del tramo de prueba, en el que se realizará la medición con el texturómetro láser que se vaya a emplear posteriormente en el control de la obra y se harán al menos cinco (5) determinaciones de la macrotextura (norma UNE-EN 13036-1). La correspondencia obtenida será aplicable exclusivamente para esa obra, con la fórmula de trabajo y el plan de compactación aprobados y con ese equipo concreto de medición.

El tramo de prueba tendrá una longitud no inferior a la definida en el Pliego de Prescripciones Técnicas Particulares. El Director de las Obras determinará si es aceptable su realización como parte integrante de la obra en construcción.

Se tomarán muestras de la mezcla bituminosa, que se ensayarán para determinar su conformidad con las condiciones especificadas, y se extraerán testigos. A la vista de los resultados obtenidos, el Director de las Obras decidirá:

- Si es aceptable o no la fórmula de trabajo. En el primer caso, se podrá iniciar la fabricación de la mezcla bituminosa. En el segundo, el Contratista deberá proponer las actuaciones a seguir (estudio de una nueva fórmula, corrección parcial de la ensayada, correcciones en la central de fabricación o sistemas de extensión, etc.).
- Si son aceptables o no los equipos propuestos por el Contratista. En el primer caso, definirá su forma específica de actuación. En el segundo caso, el Contratista deberá proponer nuevos equipos, o incorporar equipos suplementarios.

Además, durante la ejecución del tramo de prueba se analizará la correspondencia, en su caso, entre los métodos de control de la dosificación del ligante hidrocarbonado y de la densidad in situ establecidos en los Pliegos de Prescripciones Técnicas Particulares, y otros métodos rápidos de control.

No se podrá proceder a la producción sin que el Director de las Obras haya autorizado el inicio en las condiciones aceptadas después del tramo de prueba.

542.7 ESPECIFICACIONES DE LA UNIDAD TERMINADA

542.7.1 Densidad

La densidad no deberá ser inferior al siguiente porcentaje de la densidad de referencia, obtenida según lo indicado en el epígrafe 542.9.3.2.1:

- Capas de espesor igual o superior a seis centímetros (≥ 6 cm): noventa y ocho por ciento ($\approx 98\%$).
- Capas de espesor no superior a seis centímetros (< 6 cm): noventa y siete por ciento ($\approx 97\%$).

542.7.2 Rasante, espesor y anchura

La superficie acabada no deberá diferir de la teórica en más de diez milímetros (10 mm) en capas de rodadura e intermedias, ni de quince milímetros (15 mm) en las de base, y su espesor no deberá ser nunca inferior al previsto para ella en la sección-tipo de los Planos de Proyecto.

En perfiles transversales cada veinte metros (20 m), se comprobará la anchura extendida, que en ningún caso deberá ser inferior a la teórica deducida de la sección-tipo de los Planos de Proyecto.

542.7.3 Regularidad superficial

El Índice de Regularidad Internacional (IRI) (norma NLT-330), obtenido de acuerdo a lo indicado en el epígrafe 542.9.4, deberá cumplir los valores de la tabla 542.14.a o 542.14.b, según corresponda.

**TABLA 542.14.a - ÍNDICE DE REGULARIDAD INTERNACIONAL (IRI) (dm/hm)
PARA FIRMES DE NUEVA CONSTRUCCIÓN**

PORCENTAJE DE HECTÓMETROS	TIPO DE CAPA		
	RODADURA E INTERMEDIA		OTRAS CAPAS BITUMINOSAS
	TIPO DE VÍA		
	CALZADAS DE AUTOPISTAS Y AUTOVÍAS	RESTO DE VÍAS	
50	< 1,5	< 1,5	< 2,0
80	< 1,8	< 2,0	< 2,5
100	< 2,0	< 2,5	< 3,0

**TABLA 542.14.b - ÍNDICE DE REGULARIDAD INTERNACIONAL (IRI) (dm/hm)
PARA FIRMES REHABILITADOS ESTRUCTURALMENTE**

PORCENTAJE DE HECTÓMETROS	TIPO DE VÍA			
	CALZADAS DE AUTOPISTAS Y AUTOVÍAS		RESTO DE VÍAS	
	ESPESOR DE RECRECIMIENTO (cm)			
	> 10	≤ 10	> 10	≤ 10
50	< 1,5	< 1,5	< 1,5	< 2,0
80	< 1,8	< 2,0	< 2,0	< 2,5
100	< 2,0	< 2,5	< 2,5	< 3,0

542.7.4 Macrotextura superficial y resistencia al deslizamiento

La superficie de la capa deberá presentar una textura homogénea, uniforme y exenta de segregaciones.

Únicamente a efectos de recepción de capas de rodadura, la macrotextura superficial, obtenida mediante el método volumétrico (norma UNE-EN 13036-1), y la resistencia al deslizamiento transversal (norma UNE 41201 IN) no deberán ser inferiores a los valores indicados en la tabla 542.15.

TABLA 542.15 – VALORES MÍNIMOS DE LA MACROTEXTURA SUPERFICIAL (MTD) Y RESISTENCIA AL DESLIZAMIENTO TRANSVERSAL (CRTS) DE LAS MEZCLAS PARA CAPAS DE RODADURA

CARACTERÍSTICA	VALOR
MACROTEXTURA SUPERFICIAL (NORMA UNE-EN 13036-1) (*) (mm)	0,7
RESISTENCIA AL DESLIZAMIENTO (NORMA UNE 41201 IN) (**) (%)	65

(*) Medida inmediatamente después de la puesta en obra.

(**) Medida una vez transcurrido un mes de la puesta en servicio de la capa.

542.8 LIMITACIONES DE LA EJECUCIÓN

No se permitirá la puesta en obra de mezclas bituminosas en las siguientes situaciones, salvo autorización expresa del Director de las Obras:

- Cuando la temperatura ambiente a la sombra sea inferior a cinco grados Celsius ($< 5\text{ }^{\circ}\text{C}$), salvo si el espesor de la capa a extender fuera inferior a cinco centímetros ($< 5\text{ cm}$), en cuyo caso el límite será de ocho grados Celsius ($< 8\text{ }^{\circ}\text{C}$). Con viento intenso, después de heladas, o en tableros de estructuras, el Director de las Obras podrá aumentar estos límites, a la vista de los resultados de compactación obtenidos.
- Cuando se produzcan precipitaciones atmosféricas.

Terminada la compactación, se podrá abrir a la circulación la capa ejecutada tan pronto alcance la temperatura ambiente en todo su espesor o bien, previa autorización expresa del Director de las Obras, en capas de espesor igual o inferior a diez centímetros ($\leq 10\text{ cm}$) cuando alcance una temperatura de sesenta grados Celsius ($60\text{ }^{\circ}\text{C}$), evitando las paradas y cambios de dirección sobre la mezcla recién extendida hasta que ésta alcance la temperatura ambiente.

542.9 CONTROL DE CALIDAD

542.9.1 Control de procedencia de los materiales

En el caso de productos que dispongan del marcado CE, de acuerdo con el Reglamento 305/2011, para el control de procedencia de los materiales, se llevará a cabo la verificación de que los valores declarados en los documentos que acompañan al marcado CE cumplan las especificaciones establecidas en este Pliego. Independientemente de la aceptación de la veracidad de las propiedades referidas en el marcado CE, si se detectara alguna anomalía durante el transporte, almacenamiento o manipulación de los productos, el Director de las Obras, en el uso de sus atribuciones, podrá disponer en cualquier momento, la realización de comprobaciones y ensayos sobre los materiales suministrados a la obra, al objeto de asegurar las propiedades y la calidad establecidas en este artículo.

En el caso de productos que no tengan la obligación de disponer de marcado CE por no estar incluidos en normas armonizadas, o corresponder con alguna de las excepciones establecidas en el artículo 5 del Reglamento, se deberán llevar a cabo obligatoriamente los ensayos para el control de procedencia que se indican en los epígrafes siguientes.

542.9.1.1 Ligantes hidrocarbonados

Los ligantes deberán cumplir las especificaciones establecidas en los artículos 211 o 212 de este Pliego, según corresponda.

En el caso de betunes mejorados con caucho o de betunes especiales de baja temperatura, no incluidos en los artículos mencionados, el Pliego de Prescripciones Técnicas Particulares establecerá especificaciones para el control de procedencia del ligante.

542.9.1.2 Áridos

Los áridos deberán disponer del marcado CE con un sistema de evaluación de la conformidad 2+, salvo en el caso de los áridos fabricados en el propio lugar de construcción para su incorporación en la correspondiente obra (artículo 5.b del Reglamento 305/2011).

En el primer caso, el control de procedencia se podrá llevar a cabo mediante la verificación de que los valores declarados en los documentos que acompañan al marcado CE permiten deducir el cumplimiento de las especificaciones establecidas en este Pliego.

En el caso de los áridos fabricados en el propio lugar de construcción para su incorporación en la correspondiente obra, de cada procedencia y para cualquier volumen de producción previsto, se tomarán muestras (norma UNE-EN 932-1) y para cada una de ellas se determinará:

- El coeficiente de Los Ángeles del árido grueso (norma UNE-EN 1097-2).
- El coeficiente de pulimento acelerado del árido grueso para capas de rodadura (norma UNE-EN 1097-8).
- La densidad relativa y absorción del árido grueso y del árido fino (norma UNE-EN 1097-6).
- La granulometría de cada fracción (norma UNE-EN 933-1).
- El equivalente de arena (Anexo A de la norma UNE-EN 933-8) y, en su caso, el índice de azul de metileno (Anexo A de la norma UNE-EN 933-9).
- La proporción de caras de fractura de las partículas del árido grueso (norma UNE-EN 933-5).
- Contenido de finos del árido grueso, conforme a lo indicado en el epígrafe 542.2.3.2.7.
- El índice de lajas del árido grueso (norma UNE-EN 933-3).

Estos ensayos se repetirán durante el suministro siempre que se produzca un cambio de procedencia, no pudiéndose utilizar el material hasta contar con los resultados de ensayo y la aprobación del Director de las Obras.

542.9.1.3 Polvo mineral

En el caso de polvo mineral de aportación, que sea un producto comercial o especialmente preparado, si dispone de marcado CE, el control de procedencia se podrá llevar a cabo mediante la verificación de que los valores declarados en los documentos que acompañan al marcado CE permitan deducir el cumplimiento de las especificaciones establecidas en este Pliego.

En el supuesto de no disponer de marcado CE o de emplearse el procedente de los áridos, de cada procedencia del polvo mineral, y para cualquier volumen de producción previsto, se tomarán cuatro (4) muestras y con ellas se determinará la

densidad aparente (Anexo A de la norma UNE-EN 1097-3), y la granulometría (norma UNE-EN 933-10).

542.9.2 Control de calidad de los materiales

542.9.2.1 Ligantes hidrocarbonados

Los ligantes deberán cumplir las especificaciones establecidas en los artículos 211 o 212 de este Pliego, según corresponda.

En el caso de betunes mejorados con caucho o de betunes especiales de baja temperatura, no incluidos en los artículos mencionados, el Pliego de Prescripciones Técnicas Particulares establecerá las especificaciones para el control de calidad del ligante.

542.9.2.2 Áridos

Se examinará la descarga en el acopio desechando los materiales que a simple vista presenten materias extrañas o tamaños superiores al máximo aceptado en la fórmula de trabajo. Se acopiarán aparte aquéllos que presenten alguna anomalía de aspecto, tal como distinta coloración, segregación, lajas, plasticidad, etc., hasta la decisión de su aceptación o rechazo. Se vigilará la altura de los acopios y el estado de sus elementos separadores y de los accesos.

Para los áridos que tengan marcado CE, la comprobación de las siguientes propiedades podrá llevarse a cabo mediante la verificación de los valores declarados en los documentos que acompañan al marcado CE. No obstante, el Pliego de Prescripciones Técnicas Particulares o el Director de las Obras, podrá disponer la realización de las comprobaciones o ensayos adicionales que considere oportunos.

En los materiales que no tengan marcado CE se deberán hacer obligatoriamente las siguientes comprobaciones.

Con cada fracción de árido que se produzca o reciba, se realizarán los siguientes ensayos:

Con la misma frecuencia de ensayo que la indicada en la tabla 542.16:

- Análisis granulométrico de cada fracción (norma UNE-EN 933-1).
- Equivalente de arena (Anexo A de la norma UNE-EN 933-8), del árido combinado (incluido el polvo mineral) según la fórmula de trabajo, y, en su caso, el índice de azul de metileno (Anexo A de la norma UNE-EN 933-9).

Al menos una (1) vez a la semana, o cuando se cambie de procedencia:

- Índice de lajas del árido grueso (norma UNE-EN 933-3).
- Proporción de caras de fractura de las partículas del árido grueso (norma UNE-EN 933-5).
- Contenido de finos del árido grueso, según lo indicado en el epígrafe 542.2.3.2.7.

Al menos una (1) vez al mes, o cuando se cambie de procedencia:

- Coeficiente de Los Ángeles del árido grueso (norma UNE-EN 1097-2).
- Coeficiente de pulimento acelerado del árido grueso para capas de rodadura (norma UNE-EN 1097-8).
- Densidad relativa del árido grueso y del árido fino (norma UNE-EN 1097-6).
- Absorción del árido grueso y del árido fino (norma UNE-EN 1097-6).

542.9.2.3 Polvo mineral

En el caso de polvo mineral de aportación, sobre cada partida que se reciba se realizarán los siguientes ensayos:

- Densidad aparente (Anexo A de la norma UNE-EN 1097-3).
- Análisis granulométrico del polvo mineral (norma UNE-EN 933-10).

Si el polvo mineral de aportación tiene marcado CE, la comprobación de estas dos propiedades podrá llevarse a cabo mediante la verificación documental de los valores declarados. No obstante, el Pliego de Prescripciones Técnicas Particulares o el Director de las Obras, en el uso de sus atribuciones, podrá disponer en cualquier

momento la realización de comprobaciones o ensayos, si lo considera oportuno, al objeto de asegurar las propiedades y la calidad establecidas en este artículo.

Para el polvo mineral procedente de los áridos se realizarán los siguientes ensayos:

Al menos una (1) vez al día, o cuando cambie de procedencia:

- Densidad aparente (Anexo A de la norma UNE-EN 1097-3).

Al menos una (1) vez a la semana, o cuando se cambie de procedencia:

- Análisis granulométrico del polvo mineral (norma UNE-EN 933-10).

542.9.3 Control de ejecución

542.9.3.1 Fabricación

Las mezclas bituminosas deberán disponer del marcado CE con un sistema de evaluación de la conformidad 2+ (salvo en el caso de las excepciones citadas en el artículo 5 del Reglamento 305/2011), por lo que su idoneidad se podrá comprobar mediante la verificación de que los valores declarados en los documentos que acompañan al citado marcado CE permitan deducir el cumplimiento de las especificaciones establecidas en este Pliego.

En el caso de mezclas bituminosas que no dispongan de marcado CE, se aplicarán los siguientes criterios:

Se tomará diariamente un mínimo de dos (2) muestras (norma UNE-EN 932-1), una por la mañana y otra por la tarde, de la mezcla de áridos en frío antes de su entrada en el secador, y con ellas se efectuarán los siguientes ensayos:

- Análisis granulométrico del árido combinado (norma UNE-EN 933-1).
- Equivalente de arena (Anexo A de la norma UNE-EN 933-8) para la fracción 0/4 del árido combinado y, en su caso, el índice de azul de metileno (Anexo A de la norma UNE-EN 933-9) para la fracción 0/0,125mm del árido combinado.

En centrales de mezcla continua se calibrará diariamente el flujo de la cinta suministradora de áridos, deteniéndola cargada de áridos, y recogiendo y pesando el material existente en una longitud elegida.

Se tomará diariamente al menos una (1) muestra de la mezcla de áridos en caliente, y se determinará su granulometría (norma UNE-EN 933-1), que cumplirá las tolerancias indicadas en este epígrafe. Se verificará la precisión de las básculas de dosificación y el correcto funcionamiento de los indicadores de temperatura de los áridos y del ligante hidrocarbonado, al menos una (1) vez por semana.

Si la mezcla bituminosa dispone de marcado CE, los criterios establecidos en los párrafos precedentes sobre el control de fabricación no serán de aplicación obligatoria, sin perjuicio de las facultades que corresponden al Director de las Obras, en el uso de sus atribuciones.

Para todas las mezclas bituminosas, se tomarán muestras a la descarga del mezclador, y con ellas se efectuarán los siguientes ensayos:

A la salida del mezclador o silo de almacenamiento, sobre cada elemento de transporte:

- Control del aspecto de la mezcla y medición de su temperatura. Se rechazarán todas las mezclas segregadas, carbonizadas o sobrecalentadas y aquéllas cuya envuelta no sea homogénea. La humedad de la mezcla no deberá ser superior en general al cinco por mil (5‰) en masa del total. En mezclas semicalientes, este límite se podrá ampliar hasta el uno y medio por ciento (1,5‰).
- Se tomarán muestras de la mezcla fabricada, con la frecuencia de ensayo indicada en la tabla 542.16, en función del nivel de conformidad (NCF) definido en el Anexo A de la norma UNE-EN 13108-21, determinado por el método del valor medio de cuatro (4) resultados, y según el nivel de control asociado a la categoría de tráfico pesado y al tipo de capa. Sobre estas muestras se determinará la dosificación de ligante (norma UNE-EN 12697-1), y la granulometría de los áridos extraídos (norma UNE-EN 12697-2).

TABLA 542.16 FRECUENCIA MÍNIMA DE ENSAYO PARA DETERMINACIÓN DE GRANULOMETRÍA DE ÁRIDOS EXTRAÍDOS Y CONTENIDO DE LIGANTE
(toneladas/ensayo)

CATEGORÍA DE TRÁFICO PESADO	TIPO DE CAPA	NIVEL DE CONTROL	NCF A	NCF B	NCF C
T00 a T2	RODADURA E INTERMEDIA	X	600	300	150
	BASE	Y	1000	500	250
T3 a T4	RODADURA, INTERMEDIA y BASE	Y	1000	500	250

Las tolerancias admisibles respecto de la granulometría de la fórmula de trabajo, referidas a la masa total de áridos (incluido el polvo mineral), serán las siguientes:

- Tamices superiores al 2 mm de la norma UNE-EN 933-2: cuatro por ciento ($\pm 4\%$).
- Tamiz 2 mm de la norma UNE-EN 933-2: tres por ciento ($\pm 3\%$).
- Tamices comprendidos entre el 2 mm y el 0,063 mm de la norma UNE-EN 933-2: dos por ciento ($\pm 2\%$).
- Tamiz 0,063 mm de la norma UNE-EN 933-2: uno por ciento ($\pm 1\%$).

La tolerancia admisible respecto de la dotación de ligante hidrocarbonado de la fórmula de trabajo será del tres por mil ($\pm 3\text{‰}$) en masa del total de mezcla bituminosa (incluido el polvo mineral), sin bajar del mínimo especificado en la tabla 542.10, según el tipo de capa y de mezcla que se trate.

En el caso de mezclas que dispongan de marcado CE, además de la verificación documental, el Director de las Obras, en el uso de sus atribuciones, podrá disponer en cualquier momento la realización de las comprobaciones o ensayos que considere oportunos. En ese supuesto, deberá seguirse lo indicado en los párrafos siguientes.

En el caso de mezclas que no dispongan de marcado CE, para las categorías de tráfico pesado T00 a T31 se deberán llevar a cabo al menos una (1) vez al mes, o con menor frecuencia si así lo aprueba el Director de las Obras, los ensayos adicionales

de las características de la mezcla que se indican a continuación, con las mismas probetas y condiciones de ensayo que las establecidas en el epígrafe 542.5.1:

- Resistencia a las deformaciones plásticas mediante el ensayo de pista de laboratorio (norma UNE-EN 12697-22).
- Resistencia conservada a tracción indirecta tras inmersión (norma UNE-EN 12697-12).
- En mezclas de alto módulo, además, el valor del módulo dinámico a veinte grados Celsius (20 °C) (Anexo C de la norma UNE-EN 12697-26).

En todos los casos, se determinará la resistencia conservada a tracción indirecta tras inmersión (norma UNE-EN 12697-12), y en mezclas de alto módulo, además, la resistencia a fatiga (Anexo D de la norma UNE-EN 12697-24), cuando se cambien el suministro o la procedencia, o cuando el Director de las Obras lo considere oportuno para asegurar alguna característica relacionada con la adhesividad y cohesión de la mezcla.

542.9.3.2 Puesta en obra

542.9.3.2.1 Extensión

Antes de verter la mezcla del elemento de transporte a la tolva de la extendedora o al equipo de transferencia, se comprobará su aspecto y se medirá su temperatura, así como la temperatura ambiente para tener en cuenta las limitaciones que se fijan en el apartado 542.8 de este Pliego.

Se considerará como lote el volumen de material que resulte de aplicar los criterios del epígrafe 542.9.4.

Para cada uno de los lotes se debe determinar la densidad de referencia para la compactación, procediendo de la siguiente manera:

- Al menos una (1) vez por lote se tomarán muestras y se preparará un juego de tres (3) probetas. Sobre ellas se obtendrá el valor medio del contenido de huecos (norma UNE-EN 12697-8), y la densidad aparente (norma UNE-EN 12697-6), con el método de ensayo indicado en el Anexo B de la norma UNE-EN 13108-20.

Estas probetas se prepararán conforme a la norma UNE-EN 12697-30 aplicando setenta y cinco (75) golpes por cara si el tamaño máximo del árido es inferior o

igual a veintidós milímetros ($D \leq 22$ mm), o mediante la norma UNE-EN 12697-32 o norma UNE-EN 12697-31 para tamaño máximo del árido superior a dicho valor, según los criterios establecidos en el epígrafe 542.5.1.2.

En la preparación de las probetas, se cuidará especialmente que se cumpla la temperatura de compactación fijada en la fórmula de trabajo según el ligante empleado. La toma de muestras para la preparación de estas probetas podrá hacerse, a juicio del Director de las Obras, en la carga o en la descarga de los elementos de transporte a obra, pero en cualquier caso, se evitará recalentar la muestra para la fabricación de las probetas.

- La densidad de referencia para la compactación de cada lote, se define como la media aritmética de las densidades aparentes obtenidas en dicho lote y en cada uno de los tres anteriores.

Sobre algunas de estas muestras, se podrán llevar a cabo, además, a juicio del Director de las Obras, ensayos de comprobación de la dosificación de ligante (norma UNE-EN 12697-1), y de la granulometría de los áridos extraídos (norma UNE-EN 12697-2).

542.9.3.2.2 Compactación

Se comprobará la composición y forma de actuación del equipo de compactación, verificando:

- Que el número y tipo de compactadores son los aprobados.
- El funcionamiento de los dispositivos de humectación, limpieza y protección.
- El peso total y, en su caso, presión de inflado de los compactadores.
- La frecuencia y la amplitud en los compactadores vibratorios.
- El número de pasadas de cada compactador.

Al terminar la compactación se medirá la temperatura en la superficie de la capa, con objeto de comprobar que se está dentro del rango fijado en la fórmula de trabajo.

542.9.4 Control de recepción de la unidad terminada

Se considerará como lote, que se aceptará o rechazará en bloque, al menor que resulte de aplicar los tres (3) criterios siguientes a una (1) sola capa de mezcla bituminosa:

- Quinientos metros (500 m) de calzada.
- Tres mil quinientos metros cuadrados (3 500 m²) de calzada.
- La fracción construida diariamente.

De cada lote se extraerán testigos en puntos aleatoriamente situados, en número no inferior a tres (≧ 3), y sobre ellos se determinará su densidad aparente y espesor (norma UNE-EN 12697-6), considerando las condiciones de ensayo que figuran en el Anexo B de la norma UNE-EN 13108-20. Sobre estos testigos se llevará a cabo también la comprobación de adherencia entre capas (norma NLT-382), a la que hace referencia el artículo 531 de este Pliego.

Se controlará la regularidad superficial, en tramos de mil metros de longitud (1 000 m), a partir de las veinticuatro horas (24 h) de su ejecución y siempre antes de la extensión de la siguiente capa mediante la determinación del Índice de Regularidad Internacional (IRI) (norma NLT-330), calculando un solo valor del IRI para cada hectómetro (hm) del perfil auscultado, que se asignará a dicho hectómetro (hm), y así sucesivamente hasta completar el tramo medido que deberá cumplir lo especificado en el epígrafe 542.7.3. En el caso de que un mismo tramo se ausculte más de un perfil longitudinal (rodada derecha e izquierda), las prescripciones sobre el valor del IRI establecidos en el epígrafe 542.7.3 se deberán verificar independientemente en cada uno de los perfiles auscultados (en cada rodada). La comprobación de la regularidad superficial de toda la longitud de la obra, en capas de rodadura, tendrá lugar antes de la puesta en servicio.

En capas de rodadura se controlará además diariamente la medida de la macrotextura superficial (norma UNE-EN 13036-1) en tres (3) puntos del lote aleatoriamente elegidos. Si durante la ejecución del tramo de prueba se hubiera determinado la correspondencia con un equipo de medida mediante texturómetro láser, se podrá emplear el mismo equipo como método rápido de control.

Se comprobará la resistencia al deslizamiento de las capas de rodadura de toda la longitud de la obra (norma UNE 41201 IN) antes de la puesta en servicio y, si no cumple, una vez transcurrido un (1) mes de la puesta en servicio de la capa.

542.10 CRITERIOS DE ACEPTACIÓN O RECHAZO

Los criterios de aceptación o rechazo de la unidad terminada se aplicarán sobre los lotes definidos en el epígrafe 542.9.4, según lo indicado a continuación.

542.10.1 Densidad

La densidad media obtenida en el lote no deberá ser inferior a la especificada en el epígrafe 542.7.1. Si fuera inferior, se procederá de la siguiente manera:

- Si es superior o igual al noventa y cinco por ciento ($\geq 95\%$) de la densidad especificada, se aplicará una penalización económica del diez por ciento (10%) a la capa de mezcla bituminosa correspondiente al lote controlado.
- Si es inferior al noventa y cinco por ciento ($< 95\%$) de la densidad especificada, se demolerá mediante fresado la capa de mezcla bituminosa correspondiente al lote controlado y se repondrá con un material aceptado por el Director de las Obras, por cuenta del Contratista. El producto resultante de la demolición será tratado como residuo de construcción y demolición, según la legislación ambiental vigente, o empleado como indique el Director de las Obras, a cargo del Contratista.

Adicionalmente, no se admitirá que más de un (~~2~~ 1) individuo de la muestra ensayada del lote presente un valor inferior al prescrito en más de dos (2) puntos porcentuales. De no cumplirse esta condición se dividirá el lote en dos (2) partes iguales y se tomarán testigos de cada uno de ellos, aplicándose los criterios descritos en este epígrafe.

542.10.2 Espesor

El espesor medio obtenido en el lote no deberá ser inferior al especificado en el epígrafe 542.7.2. Si fuera inferior, se procederá de la siguiente manera:

Para capas de base:

- Si es superior o igual al ochenta por ciento ($\geq 80\%$), y no existieran zonas de posible acumulación de agua, se compensará la merma de la capa con el espesor adicional correspondiente en la capa superior por cuenta del Contratista.
- Si es inferior al ochenta por ciento ($< 80\%$), se rechazará la capa correspondiente al lote controlado, debiendo el Contratista por su cuenta, demolerla mediante fresado y reponerla, con un material aceptado por el Director de las Obras, o extender de nuevo otra capa similar sobre la rechazada, si no existieran problemas de gálibo.

Para capas intermedias:

- Si es superior o igual al noventa por ciento ($\geq 90\%$) y no existieran zonas de posible acumulación de agua, se aceptará la capa con una penalización económica del diez por ciento (10%).
- Si es inferior al noventa por ciento ($< 90\%$), se rechazará la capa correspondiente al lote controlado, debiendo el Contratista por su cuenta, demolerla mediante fresado y reponerla, con un material aceptado por el Director de las Obras, o extender de nuevo otra capa similar sobre la rechazada, si no existieran problemas de gálibo o de sobrecarga en estructuras.

Para capas de rodadura:

- Si es inferior al especificado, se rechazará la capa debiendo el Contratista por su cuenta demolerla mediante fresado y reponerla, con un material aceptado por el Director de las Obras, o extender de nuevo otra capa similar sobre la rechazada, si no existieran problemas de gálibo o de sobrecarga en estructuras.

Adicionalmente, no se admitirá que más de un (≥ 1) individuo de la muestra ensayada del lote presente resultados inferiores al especificado en más de un diez por ciento (10%). De no cumplirse esta condición se dividirá el lote en dos (2) partes iguales y se tomarán testigos de cada uno de ellos, aplicándose los criterios descritos en este epígrafe.

542.10.3 Rasante

Para capas de base e intermedia:

Las diferencias de cota entre la superficie obtenida y la teórica establecida en los Planos del Proyecto no excederán de las tolerancias especificadas. Si se rebasaran dichas tolerancias, se procederá de la siguiente manera:

- Cuando la tolerancia sea rebasada por defecto, el Director de las Obras podrá aceptar la rasante siempre que se compense la merma producida con el espesor adicional necesario de la capa superior, en toda la anchura de la sección tipo, por cuenta del Contratista, de acuerdo con lo especificado en el epígrafe anterior.
- Cuando la tolerancia sea rebasada por exceso, se corregirá mediante fresado por cuenta del Contratista, siempre que no suponga una reducción del espesor de la capa por debajo del valor especificado en el Pliego de Prescripciones Técnicas Particulares o en los Planos del proyecto. El producto resultante será tratado como residuo de construcción y demolición, según la legislación ambiental vigente.

542.10.4 Regularidad superficial

Si los resultados de la regularidad superficial de la capa acabada exceden los límites establecidos en el epígrafe 542.7.3, se procederá de la siguiente manera:

- Si es en menos del diez por ciento ($< 10\%$) de la longitud del tramo controlado o de la longitud total de la obra para capas de rodadura, se corregirán los defectos de regularidad superficial mediante fresado por cuenta del Contratista. La localización de dichos defectos se hará sobre los perfiles longitudinales obtenidos en la auscultación para la determinación de la regularidad superficial.
- Si es igual o más del diez por ciento ($\geq 10\%$) de la longitud del tramo controlado o de la longitud total de la obra para capas de rodadura, se extenderá una nueva capa de mezcla bituminosa con el espesor que determine el Director de las Obras por cuenta del Contratista.

Si los resultados de la regularidad superficial de capa de rodadura en tramos uniformes y continuos, con longitudes superiores a dos kilómetros (> 2 km), mejoran los límites establecidos en el epígrafe 542.7.3 y cumplen los valores de la tabla 542.17.a o 542.17.b, según corresponda, se podrá incrementar el precio de abono de la mezcla bituminosa según lo indicado en el apartado 542.11.

TABLA 542.17.a - ÍNDICE DE REGULARIDAD INTERNACIONAL (IRI) (dm/hm) PARA FIRMES DE NUEVA CONSTRUCCIÓN, CON POSIBILIDAD DE ABONO ADICIONAL

PORCENTAJE DE HECTÓMETROS	TIPO DE VÍA	
	CALZADA DE AUTOPISTAS Y AUTOVÍAS	RESTO DE VÍAS
50	< 1,0	< 1,0
80	< 1,2	< 1,5
100	< 1,5	< 2,0

TABLA 542.17.b - ÍNDICE DE REGULARIDAD INTERNACIONAL (IRI) (dm/hm) PARA FIRMES REHABILITADOS ESTRUCTURALMENTE, CON POSIBILIDAD DE ABONO ADICIONAL

PORCENTAJE DE HECTÓMETROS	TIPO DE VÍA		
	CALZADA DE AUTOPISTAS Y AUTOVÍAS		RESTO DE VÍAS
	ESPESOR DE RECRECIMIENTO (cm)		
	> 10	≤ 10	
50	< 1,0	< 1,0	< 1,0
80	< 1,2	< 1,5	< 1,5
100	< 1,5	< 1,8	< 2,0

542.10.5 Macrotextura superficial y resistencia al deslizamiento

542.10.5.1 Macrotextura superficial

En capas de rodadura, el resultado medio del ensayo de la medida de la macrotextura superficial no deberá resultar inferior al valor previsto en la tabla 542.15. Si fuera inferior, se procederá de la siguiente manera:

- Si es superior o igual al noventa por ciento ($\geq 90\%$), se aplicará una penalización económica del diez por ciento (10%).

- Si es inferior al noventa por ciento ($< 90\%$), se rechazará la capa, debiendo el Contratista por su cuenta, demolerla y reponerla, con un material aceptado por el Director de las Obras, o extender de nuevo otra capa similar sobre la rechazada, si no existieran problemas de gálibo o de sobrecarga en estructuras.

Adicionalmente, no se admitirá que más de un (≥ 1) individuo de la muestra ensayada, presente un (1) resultado inferior al especificado en más del veinticinco por ciento ($> 25\%$). De no cumplirse esta condición se dividirá el lote en dos (2) partes iguales y se realizarán ensayos, según el epígrafe 542.7.4.

542.10.5.2 Resistencia al deslizamiento

En capas de rodadura, el resultado medio del ensayo de determinación de la resistencia al deslizamiento no deberá ser inferior al valor previsto en la tabla 542.15. Si fuera inferior, se procederá de la siguiente manera:

- Si es superior o igual al noventa por ciento ($\geq 90\%$), se aplicará una penalización económica del diez por ciento (10%).
- Si es inferior al noventa por ciento ($< 90\%$), se rechazará la capa, debiendo el Contratista por su cuenta, demolerla mediante fresado y reponerla, con un material aceptado por el Director de las Obras, o extender de nuevo otra capa similar sobre la rechazada, si no existieran problemas de gálibo o de sobrecarga en estructuras.

Adicionalmente, no se admitirá que más de un cinco por ciento ($\geq 5\%$) de la longitud total medida, presente un (1) resultado inferior a dicho valor en más de cinco (5) unidades. De no cumplirse esta condición se medirá de nuevo para contrastar el cumplimiento de este epígrafe.

542.11 MEDICIÓN Y ABONO

La preparación de la superficie existente se considerará incluida en la unidad de obra correspondiente a la construcción de la capa inferior, y por tanto, no habrá lugar a su

abono por separado. Únicamente cuando dicha capa se haya realizado mediante otro contrato, se podrá abonar la comprobación y, en su caso, reparación de la superficie existente por metros cuadrados (m^2) realmente ejecutados.

El riego de adherencia se abonará de acuerdo con lo prescrito en el artículo 531 de este Pliego.

La fabricación y puesta en obra de mezclas bituminosas tipo hormigón bituminoso se abonará por toneladas (t), según su tipo, obtenidas multiplicando las dimensiones señaladas para cada capa en los Planos del Proyecto por los espesores y densidades medios deducidos de los ensayos de control de cada lote. En dicho abono se considerará incluido el de los áridos (incluso los procedentes del fresado de mezclas bituminosas, en su caso), y el del polvo mineral. No serán de abono los sobreanchos laterales, ni los aumentos de espesor por corrección de mermas en capas subyacentes.

Para áridos con peso específico superior a tres gramos por centímetro cúbico ($>3 \text{ g/cm}^3$), el Pliego de Prescripciones Técnicas Particulares podrá establecer, también, el abono por unidad de superficie (m^2), con la fijación de unos umbrales de dotaciones o espesores, de acuerdo con lo indicado en este artículo.

El ligante hidrocarbonado empleado se abonará por toneladas (t), obtenidas multiplicando la medición correspondiente de mezclas bituminosas puestas en obra, por el porcentaje (%) medio de ligante deducido de los ensayos de control de cada lote. Se considerará incluido en dicho precio, y por tanto no será de objeto de abono independiente, el empleo de activantes o aditivos al ligante, así como tampoco el ligante residual del material fresado de mezclas bituminosas, en su caso.

El polvo mineral de aportación y las adiciones a la mezcla bituminosa, sólo se abonarán si la unidad de obra correspondiente estuviera explícitamente incluida en el Cuadro de Precios y el Pliego de Prescripciones Técnicas Particulares, y su medición prevista en el Presupuesto del Proyecto. Su abono se hará por toneladas (t), obtenidas multiplicando la medición correspondiente de mezclas bituminosas puesta en obra por su dotación media en las mismas.

Para las categorías de tráfico pesado T00 a T2, si el árido grueso empleado para capas de rodadura, además de cumplir todas y cada una de las prescripciones especificadas en el epígrafe 542.2.3 de este artículo, tuviera un valor del coeficiente de pulimento acelerado (norma UNE-EN 1097-8), superior en cuatro (>4) puntos al valor mínimo especificado en este Pliego para la categoría de tráfico pesado que corresponda, se abonará además una unidad de obra definida como tonelada (t), o en su caso metro cuadrado (m^2), de incremento de calidad de áridos en capa de

rodadura. El precio de esta unidad de obra no será superior al diez por ciento (\neq 10%) del correspondiente al de la tonelada (t), o en su caso metro cuadrado (m^2), de mezcla bituminosa para dicha capa de rodadura. Será condición necesaria para su abono, que esta unidad de obra estuviera explícitamente incluida en los Cuadros de Precios y el Pliego de Prescripciones Técnicas Particulares, y su medición prevista en el Presupuesto del Proyecto.

Si los resultados de la regularidad superficial de la capa de rodadura mejorasen los valores especificados en este Pliego, de acuerdo con los criterios del epígrafe 542.10.4, se abonará además una unidad de obra definida como tonelada (t), o en su caso metro cuadrado (m^2), de incremento de calidad de regularidad superficial en capa de rodadura, y cuyo precio no será superior al cinco por ciento (\neq 5%) del correspondiente al de tonelada (t), o en su caso metro cuadrado (m^2), de mezcla bituminosa para dicha capa de rodadura. Será condición necesaria para su abono, que esta unidad de obra estuviera explícitamente incluida en los Cuadros de Precios y el Pliego de Prescripciones Técnicas Particulares, y su medición prevista en el Presupuesto del Proyecto.

NORMAS REFERIDAS EN ESTE ARTÍCULO

Las normas recogidas en este artículo podrán ser sustituidas por otras de las utilizadas en cualquiera de los otros Estados miembros de la Unión Europea, o que sean parte del Acuerdo sobre el Espacio Económico Europeo, y en aquellos Estados que tengan un acuerdo de asociación aduanera con la Unión Europea, siempre que se demuestre que poseen idénticas especificaciones técnicas.

NLT-330	Cálculo del Índice de Regularidad Internacional (IRI) en pavimentos de carreteras.
NLT-382	Evaluación de la adherencia entre capas de firme, mediante ensayo de corte.
UNE 41201 IN	Características superficiales de carreteras y aeropuertos. Procedimiento para determinar la resistencia al deslizamiento de la superficie de un pavimento a través de la medición del coeficiente de rozamiento transversal (CRTS): SCRIM.
UNE-EN 932-1	Ensayos para determinar las propiedades generales de los áridos. Parte 1: Métodos de muestreo.
UNE-EN 933-1	Ensayos para determinar las propiedades geométricas de los áridos. Parte 1: Determinación de la granulometría de las partículas. Método del tamizado.
UNE-EN 933-2	Ensayos para determinar las propiedades geométricas de los áridos. Parte 2: Determinación de la granulometría de las partículas. Tamices de ensayo, tamaño nominal de las aberturas.
UNE-EN 933-3	Ensayos para determinar las propiedades geométricas de los áridos. Parte 3: Determinación de la forma de las partículas. Índice de lajas.
UNE-EN 933-5	Ensayos para determinar las propiedades geométricas de los áridos. Parte 5: Determinación del porcentaje de caras de fractura de las partículas de árido grueso.
UNE-EN 933-8	Ensayos para determinar las propiedades geométricas de los áridos. Parte 8: Evaluación de los finos. Ensayo del equivalente de arena.
UNE-EN 933-9	Ensayos para determinar las propiedades geométricas de los áridos. Parte 9: Evaluación de los finos. Ensayo de azul de metileno.

- UNE-EN 933-10 Ensayos para determinar las propiedades geométricas de los áridos. Parte 10: Evaluación de los finos. Granulometría de los fillers (tamizado en corriente de aire).
- UNE-EN 1097-2 Ensayos para determinar las propiedades mecánicas y físicas de los áridos. Parte 2: Métodos para la determinación de la resistencia a la fragmentación.
- UNE-EN 1097-3 Ensayos para determinar las propiedades mecánicas y físicas de los áridos. Parte 3: Determinación de la densidad aparente y la porosidad.
- UNE-EN 1097-6 Ensayos para determinar las propiedades mecánicas y físicas de los áridos. Parte 6: Determinación de la densidad de partículas y la absorción de agua.
- UNE-EN 1097-8 Ensayos para determinar las propiedades mecánicas y físicas de los áridos. Parte 8: Determinación del coeficiente de pulimento acelerado.
- UNE-EN 1367-2 Ensayos para determinar las propiedades térmicas y de alteración de los áridos. Parte 2: Ensayo de sulfato de magnesio.
- UNE-EN 12697-1 Mezclas bituminosas. Métodos de ensayo para mezcla bituminosa en caliente. Parte 1: Contenido de ligante soluble.
- UNE-EN 12697-2 Mezclas bituminosas. Métodos de ensayo para mezcla bituminosa en caliente. Parte 2: Determinación de la granulometría de las partículas.
- UNE-EN 12697-6 Mezclas bituminosas. Métodos de ensayo para mezclas bituminosas en caliente. Parte 6: Determinación de la densidad aparente de probetas bituminosas por el método hidrostático.
- UNE-EN 12697-8 Mezclas bituminosas. Métodos de ensayo para mezcla bituminosa en caliente. Parte 8: Determinación del contenido de huecos en las probetas bituminosas.
- UNE-EN 12697-12 Mezclas bituminosas. Métodos de ensayo para mezclas bituminosas en caliente. Parte 12: Determinación de la sensibilidad al agua de las probetas de mezcla bituminosa.
- UNE-EN 12697-22 Mezclas bituminosas. Métodos de ensayo para mezclas bituminosas en caliente. Parte 22: Ensayo de rodadura.
- UNE-EN 12697-24 Mezclas bituminosas. Métodos de ensayo para mezclas bituminosas en caliente. Parte 24: Resistencia a la fatiga.
- UNE-EN 12697-26 Mezclas bituminosas. Métodos de ensayo para mezcla bituminosa en caliente. Parte 26: Rigidez.
- UNE-EN 12697-30 Mezclas bituminosas. Métodos de ensayo para mezclas bituminosas en caliente. Parte 30: Preparación de la muestra mediante compactador de impactos.

- UNE-EN 12697-31 Mezclas bituminosas. Métodos de ensayo para mezclas bituminosas en caliente. Parte 31: Preparación de la muestra mediante compactador giratorio.
- UNE-EN 12697-32 Mezclas bituminosas. Métodos de ensayo para mezclas bituminosas en caliente. Parte 32: Compactación en laboratorio de mezclas bituminosas mediante compactador vibratorio.
- UNE-EN 12697-33 Mezclas bituminosas. Métodos de ensayo para mezclas bituminosas en caliente. Parte 33: Elaboración de probetas con compactador de placa.
- UNE-EN 13036-1 Características superficiales de carreteras y aeropuertos. Métodos de ensayo. Parte 1: Medición de la profundidad de la macrotextura superficial del pavimento mediante el método volumétrico.
- UNE-EN 13108-1 Mezclas bituminosas. Especificaciones de materiales. Parte 1: Hormigón bituminoso.
- UNE-EN 13108-20 Mezclas bituminosas. Especificaciones de materiales. Parte 20: Ensayos de tipo.
- UNE-EN 13108-21 Mezclas bituminosas. Especificaciones de materiales. Parte 21: Control de producción en fábrica.
- UNE-EN 13302 Betunes y ligantes bituminosos. Determinación de la viscosidad dinámica de los ligantes bituminosos usando un viscosímetro de rotación de aguja.

III. OTRAS DISPOSICIONES

MINISTERIO DE FOMENTO

2178 *Corrección de errores de la Orden FOM/2523/2014, de 12 de diciembre, por la que se actualizan determinados artículos del pliego de prescripciones técnicas generales para obras de carreteras y puentes, relativos a materiales básicos, a firmes y pavimentos, y a señalización, balizamiento y sistemas de contención de vehículos.*

Advertidos errores en la Orden FOM/2523/2014, de 12 de diciembre, por la que se actualizan determinados artículos del pliego de prescripciones técnicas generales para obras de carreteras y puentes, relativos a materiales básicos, a firmes y pavimentos, y a señalización, balizamiento y sistemas de contención de vehículos, publicada en el «Boletín Oficial de Estado» número 3, del día 3 de enero de 2015, se procede a efectuar las oportunas rectificaciones:

En la página 605, apartado 211.5, donde dice «Fragilidad a baja temperatura de servicio (punto de fragilidad Fraass, norma UNE-EN 12593), solo en el caso de los betunes de la norma UNE-EN 12591 o norma 13924-2.», debe decir «Fragilidad a baja temperatura de servicio (punto de fragilidad Fraass, norma UNE-EN 12593), solo en el caso de los betunes de la norma UNE-EN 12591 o norma UNE-EN 13924-2.»

En la página 608, donde dice «UNE EN 13924-1 Betunes y ligantes bituminosos – Parte 1: Especificaciones de los betunes duros para pavimentación», debe decir «UNE EN 13924-1 Betunes y ligantes bituminosos. Marco para la especificación de los betunes especiales para pavimentación – Parte 1: Betunes duros para pavimentación».

En la página 608, donde dice «UNE EN 13924-2 Betunes y ligantes bituminosos – Parte 2: Especificaciones de los betunes multigrado para pavimentación», debe decir «UNE EN 13924-2 Betunes y ligantes bituminosos. Marco para la especificación de los betunes especiales para pavimentación – Parte 2: Ligantes bituminosos multigrado».

En la página 609, en la tabla 211.2.a Requisitos de los betunes asfálticos convencionales, en la casilla correspondiente a «Índice de penetración» y «UNE-EN», donde dice «12591 13924 Anexo A», debe decir «12591 Anexo A».

En la página 609, en la tabla 211.2.b Requisitos de los betunes asfálticos duros y multigrado, en la casilla correspondiente a «Índice de penetración» y «UNE-EN», donde dice «12591 13924 Anexo A», debe decir «13924 Anexo A».

En la página 744, donde dice:

«Normas referidas en este artículo:

NLT-330. Cálculo del Índice de Regularidad Internacional (IRI) en pavimentos de carreteras.

...»

Debe decir:

«Normas referidas en este artículo:

Las normas recogidas en este artículo podrán ser sustituidas por otras de las utilizadas en cualquiera de los otros Estados miembros de la Unión Europea, o que sean parte del Acuerdo sobre el Espacio Económico Europeo, y en aquellos Estados que tengan un acuerdo de asociación aduanera con la Unión Europea, siempre que se demuestre que poseen idénticas especificaciones técnicas.

NLT-330. Cálculo del Índice de Regularidad Internacional (IRI) en pavimentos de carreteras.

...»

En la página 826, epígrafe 542.5.1.3, en el título de la tabla 542.13.a, donde dice «Tabla 542.13.a - Pendiente media de deformación en pista (W TSAIRE) y profundidad media (expresado en %) de la rodera (PRDAIRE) en el intervalo de 5 000 a 10 000 ciclos para capas de rodadura e intermedia», debe decir: TABLA 542.13.a - Pendiente media de deformación en pista (W TSAIRE) en el intervalo de 5 000 A 10 000 ciclos para capas de rodadura e intermedia».

En la página 827, epígrafe 542.5.1.3, en el título de la tabla 542.13.b, donde dice: «Tabla 542.13.b - Pendiente media de deformación en pista (W TSAIRE) y profundidad media (expresado en %) de la rodera (PRDAIRE) en el intervalo de 5 000 a 10 000 ciclos para capas de base», debe decir» Tabla 542.13b - Pendiente media de deformación en pista (W TSAIRE) en el intervalo de 5 000 a 10 000 ciclos para capas de base».

En la página 897, epígrafe 543.9.3.2.1, donde dice «El porcentaje de referencia para la compactación de cada lote, en el caso de mezclas BBTM B y mezclas drenantes, se define como la media aritmética del contenido de huecos obtenido en dicho lote y en cada uno de los anteriores», debe decir «El porcentaje de huecos de referencia para la compactación de cada lote, en el caso de mezclas BBTM B y mezclas drenantes, se define como la media aritmética del contenido de huecos obtenido en dicho lote y en cada uno de los tres anteriores».

En la página 1008, tabla 700.3, donde dice «Factor de luminancia B», debe decir «Factor de luminancia, β ».

En la página 1009, tabla 700.4, donde dice «Factor de luminancia», debe decir «Factor de luminancia, β ».

En la página 1029, tercer párrafo del epígrafe 700.8.3.3, donde dice «En general serán rectangulares de treinta por quince milímetros (30 x 15 mm) para cualquier tipo de marca vial longitudinal, y de cuarenta por quince milímetros (400 x 150 mm) cuando la medida se efectúe sobre una marca vial de ancho superior a veinte centímetros (> 20 cm) o en delimitación de carriles especiales.», debe decir «En general serán rectangulares de treinta por quince centímetros (30 x 15 cm) para cualquier tipo de marca vial longitudinal, y de cuarenta por quince centímetros (40 x 15 cm) cuando la medida se efectúe sobre una marca vial de ancho superior a veinte centímetros (> 20 cm) o en delimitación de carriles especiales».

En la página 1042, tabla 701.1, donde dice: «Durabilidad (material en cara retroreflectante de la señal)», debe decir: «Durabilidad (material en cara retrorreflectante de la señal)».

III. OTRAS DISPOSICIONES

MINISTERIO DE FOMENTO

- 6802** *Orden FOM/510/2018, de 8 de mayo, por la que se modifica la Orden FOM/2523/2014, de 12 de diciembre, por la que se actualizan determinados artículos del pliego de prescripciones técnicas generales para obras de carreteras y puentes, relativos a materiales básicos, a firmes y pavimentos, y a señalización, balizamiento y sistemas de contención de vehículos.*

Nueve. En los artículos que se indican a continuación se anula el último apartado relativo a «Normas referidas en este artículo», y se introduce al final del Pliego de Prescripciones Técnicas Generales para Obras de Carreteras y Puentes el «Anejo 1. Relación de Normas», que figura en el anexo de la presente Orden Ministerial.

PARTE 2. MATERIALES BÁSICOS.

- Artículo 200. Cales.
- Artículo 202. Cementos.
- Artículo 211. Betunes asfálticos.
- Artículo 212. Betunes modificados con polímeros.
- Artículo 214. Emulsiones bituminosas.
- Artículo 290. Geotextiles y productos relacionados.

PARTE 5. FIRMES Y PAVIMENTOS.

- Artículo 510. Zahorras.
- Artículo 512. Suelos estabilizados in situ.
- Artículo 513. Materiales tratados con cemento (suelocemento y gravacemento).
- Artículo 530. Riegos de imprimación.
- Artículo 531. Riegos de adherencia.
- Artículo 532. Riegos de curado.
- Artículo 540. Microaglomerados en frío.
- Artículo 542. Mezclas bituminosas tipo hormigón bituminoso.
- Artículo 543. Mezclas bituminosas para capas de rodadura. Mezclas drenantes y discontinuas.
- Artículo 550. Pavimentos de hormigón.
- Artículo 551. Hormigón magro vibrado.

PARTE 7. SEÑALIZACIÓN, BALIZAMIENTO Y SISTEMAS DE CONTENCIÓN DE VEHÍCULOS.

- Artículo 700. Marcas viales.
- Artículo 701. Señales y carteles verticales de circulación retrorreflectantes.
- Artículo 702. Captafaros retrorreflectantes de utilización en señalización horizontal.
- Artículo 703. Elementos de balizamiento retrorreflectantes.
- Artículo 704. Barreras de seguridad, pretilas y sistemas de protección de motociclistas.

ANEXO

ANEJO 1

Relación de normas

En los artículos del anexo de esta Orden Ministerial se establecen una serie de comprobaciones de la conformidad de los productos y los procesos incluidos en su ámbito que, en muchos casos, están referidos a normativa NLT, UNE, UNE ISO, UNE-EN, UNE-ENV y UNE-EN ISO. A los efectos de esta Orden Ministerial, debe entenderse que las normas mencionadas se refieren siempre a las versiones que se relacionan en este anejo, salvo en el caso de normas UNE-EN que sean transposición de normas EN cuya referencia haya sido publicada en el Diario Oficial de la Unión Europea, en el marco de aplicación del Reglamento Europeo de Productos de la Construcción UE 305/2011, en cuyo caso la cita se deberá relacionar con la última Comunicación de la Comisión que incluya dicha referencia.

Las normas aquí recogidas podrán ser sustituidas por otras de las utilizadas en cualquiera de los otros Estados miembros de la Unión Europea, o que sean parte del Acuerdo sobre el Espacio Económico Europeo, y en aquellos Estados que tengan un acuerdo de asociación aduanera con la Unión Europea, siempre que se demuestre que poseen especificaciones técnicas idénticas.

La relación de las versiones correspondientes a las normas referidas, aplicables en cada caso, con referencia a su fecha de aprobación, es la que se indica a continuación.

ART. 542.-MEZCLAS BITUMINOSAS TIPO HORMIGÓN BITUMINOSO

NLT-330	Cálculo del Índice de Regularidad Internacional (IRI) en pavimentos de carreteras.
NLT-382	Evaluación de la adherencia entre capas de firme, mediante ensayo de corte.
UNE 41201 IN: 2010	Características superficiales de carreteras y aeropuertos. Procedimiento para determinar la resistencia al deslizamiento de la superficie de un pavimento a través de la medición del coeficiente de rozamiento transversal (CRTS): SCRIM.
UNE-EN 932-1: 1997	Ensayos para determinar las propiedades generales de los áridos. Parte 1: Métodos de muestreo.
UNE-EN 933-1: 2012	Ensayos para determinar las propiedades geométricas de los áridos. Parte 1: Determinación de la granulometría de las partículas. Método del tamizado.
UNE-EN 933-2: 1996	Ensayos para determinar las propiedades geométricas de los áridos. Parte 2: Determinación de la granulometría de las partículas. Tamices de ensayo, tamaño nominal de las aberturas.
UNE-EN 933-2/1M: 1999	Ensayos para determinar las propiedades geométricas de los áridos. Parte 2: Determinación de la granulometría de las partículas. Tamices de ensayo, tamaño nominal de las aberturas.
UNE-EN 933-3: 2012	Ensayos para determinar las propiedades geométricas de los áridos. Parte 3: Determinación de la forma de las partículas. Índice de lascas.
UNE-EN 933-5: 1999	Ensayos para determinar las propiedades geométricas de los áridos. Parte 5: Determinación del porcentaje de caras de fractura de las partículas de árido grueso.
UNE-EN 933-5: 1999/A1: 2005	Ensayos para determinar las propiedades geométricas de los áridos. Parte 5: Determinación del porcentaje de caras de fractura de las partículas de árido grueso.
UNE-EN 933-8: 2012+A1: 2015	Ensayos para determinar las propiedades geométricas de los áridos. Parte 8: Evaluación de los finos. Ensayo del equivalente de arena.
UNE-EN 933-8: 2012+A1: 2015/1M: 2016	Ensayos para determinar las propiedades geométricas de los áridos. Parte 8: Evaluación de los finos. Ensayo del equivalente de arena.

UNE-EN 933-9: 2010+A1: 2013	Ensayos para determinar las propiedades geométricas de los áridos. Parte 9: Evaluación de los finos. Ensayo de azul de metileno.
UNE-EN 933-10: 2010	Ensayos para determinar las propiedades geométricas de los áridos. Parte 10: Evaluación de los finos. Granulometría de los fillers (tamizado en corriente de aire).
UNE-EN 1097-2: 2010	Ensayos para determinar las propiedades mecánicas y físicas de los áridos. Parte 2: Métodos para la determinación de la resistencia a la fragmentación.
UNE-EN 1097-3: 1999	Ensayos para determinar las propiedades mecánicas y físicas de los áridos. Parte 3: Determinación de la densidad aparente y la porosidad.
UNE-EN 1097-6: 2014	Ensayos para determinar las propiedades mecánicas y físicas de los áridos. Parte 6: Determinación de la densidad de partículas y la absorción de agua.
UNE-EN 1097-8: 2010	Ensayos para determinar las propiedades mecánicas y físicas de los áridos. Parte 8: Determinación del coeficiente de pulimento acelerado.
UNE-EN 1097-8: 2010/1M: 2012	Ensayos para determinar las propiedades mecánicas y físicas de los áridos. Parte 8: Determinación del coeficiente de pulimento acelerado.
UNE-EN 1367-2: 2010	Ensayos para determinar las propiedades térmicas y de alteración de los áridos. Parte 2: Ensayo de sulfato de magnesio.
UNE-EN 12697-1: 2013	Mezclas bituminosas. Métodos de ensayo para mezclas bituminosas en caliente. Parte 1: Contenido de ligante soluble.
UNE-EN 12697-2: 2015	Mezclas bituminosas. Métodos de ensayo. Parte 2: Determinación de la granulometría de las partículas.
UNE-EN 12697-6: 2012	Mezclas bituminosas. Métodos de ensayo para mezclas bituminosas en caliente. Parte 6: Determinación de la densidad aparente de probetas bituminosas.
UNE-EN 12697-8: 2003	Mezclas bituminosas. Métodos de ensayo para mezcla bituminosa en caliente. Parte 8: Determinación del contenido de huecos en las probetas bituminosas.
UNE-EN 12697-12: 2009	Mezclas bituminosas. Métodos de ensayo para mezclas bituminosas en caliente. Parte 12: Determinación de la sensibilidad al agua de las probetas de mezcla bituminosa.
UNE-EN 12697-22: 2008+A1: 2008	Mezclas bituminosas. Métodos de ensayo para mezclas bituminosas en caliente. Parte 22: Ensayo de rodadura.
UNE-EN 12697-24: 2013	Mezclas bituminosas. Métodos de ensayo para mezclas bituminosas en caliente. Parte 24: Resistencia a la fatiga.
UNE-EN 12697-26: 2012	Mezclas bituminosas. Métodos de ensayo para mezclas bituminosas en caliente. Parte 26: Rigidez.
UNE-EN 12697-30: 2013	Mezclas bituminosas. Métodos de ensayo para mezclas bituminosas en caliente. Parte 30: Preparación de probetas mediante compactador de impactos.
UNE-EN 12697-31: 2008	Mezclas bituminosas. Métodos de ensayo para mezclas bituminosas en caliente. Parte 31: Preparación de la muestra mediante compactador giratorio.
UNE-EN 12697-32: 2003+A1: 2007	Mezclas bituminosas. Métodos de ensayo para mezclas bituminosas en caliente. Parte 32: Compactación en laboratorio de mezclas bituminosas mediante compactador vibratorio.
UNE-EN 12697-33: 2006+A1: 2007	Mezclas bituminosas. Métodos de ensayo para mezclas bituminosas en caliente. Parte 33: Elaboración de probetas con compactador de placa.
UNE-EN 13036-1: 2010	Características superficiales de carreteras y aeropuertos. Métodos de ensayo. Parte 1: Medición de la profundidad de la macrotextura superficial del pavimento mediante el método volumétrico.
UNE-EN 13108-1: 2018	Mezclas bituminosas. Especificaciones de materiales. Parte 1: Hormigón bituminoso.
UNE-EN 13108-20: 2018	Mezclas bituminosas. Especificaciones de materiales. Parte 20: Ensayos de tipo.
UNE-EN 13108-21: 2018	Mezclas bituminosas. Especificaciones de materiales. Parte 21: Control de producción en fábrica.
UNE-EN 13108-21: 2007/AC: 2009	Mezclas bituminosas. Especificaciones de materiales. Parte 21: Control de producción en fábrica.

UNE-EN 13302: 2010

Betunes y ligantes bituminosos. Determinación de la viscosidad dinámica de los ligantes bituminosos usando un viscosímetro de rotación de aguja.



MINISTERIO
DE TRANSPORTES, MOVILIDAD
Y AGENDA URBANA

SECRETARÍA DE ESTADO DE
INFRAESTRUCTURAS,
TRANSPORTE Y VIVIENDA

SECRETARÍA GENERAL DE
INFRAESTRUCTURAS

DIRECCIÓN GENERAL DE
CARRETERAS

ORDEN CIRCULAR OC 1/2023 SOBRE ACTUALIZACIÓN DE ESPESORES DE LAS CAPAS Y TIPOS DE MEZCLAS BITUMINOSAS EN CALIENTE Y SEMICALIENTE EN LA NORMA 6.1 IC “SECCIONES DE FIRME”

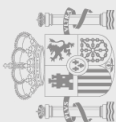
La vigente Norma 6.1 IC “Secciones de firmes” de la Instrucción de Carreteras aprobada mediante **Orden FOM/3460/2003**, de 28 de noviembre de 2003, fue concebida para los materiales y técnicas de la época de manera que en su Tabla 6 “Espesor de capas de mezcla bituminosa en caliente” contempla únicamente las que figuraban en el PG-3 en los entonces vigentes artículos 542 “Mezclas bituminosas en caliente” (tipos D, S, G, MAM y PA) y 543 “Mezclas bituminosas discontinuas en caliente para capas de rodadura” (tipos M, F).

Durante el tiempo transcurrido se han sucedido numerosos e importantes avances en el campo de las mezclas bituminosas, que se han reflejado en los consiguientes cambios en el PG-3 y también en el PG-4, tanto en materia de fabricación, puesta en obra y control de calidad, como de adaptación de sus características y denominación a las normas armonizadas europeas y asimismo se ha seguido avanzando en el conocimiento del funcionamiento de los materiales y de las secciones de firme ante las diversas circunstancias.

Todo lo anterior hace necesaria la revisión en profundidad y actualización de la Norma 6.1 IC, en lo cual ya se está trabajando, así como los correspondientes cambios y ajustes en el PG-3, lo que requerirá un plazo que puede ser considerable para su completa terminación por lo que, como primer paso en dicha dirección, el objetivo de la presente Orden Circular es actualizar el contenido del apartado 6.2 “MATERIALES PARA LAS SECCIONES DE FIRME” acerca de diversos aspectos, y en especial el de su Tabla 6 “ESPESORES DE CAPAS DE MEZCLA BITUMINOSA EN CALIENTE”, para su adaptación a las mezclas bituminosas en caliente o semicaliente empleadas en la actualidad, así como para incorporar diversos ajustes y mejoras en cuanto a los espesores de capas según su ubicación en la sección de firme y materiales.

De entre los numerosos cambios introducidos en la normativa de mezclas bituminosas y avances en el conocimiento desde la aprobación de la 6.1 IC, los principales que se han tenido en cuenta para la presente Orden Circular son los derivados de las siguientes líneas de actuación:

- Adaptación de las entonces denominadas “mezclas bituminosas en caliente” y “mezclas bituminosas en caliente para capas de rodadura” a la norma europea armonizada EN 13108 de manera que ahora constituyen las mezclas tipo AC objeto del artículo 542 “Mezclas bituminosas tipo hormigón bituminoso” y las de los tipos BBTM y PA objeto del artículo 543 “Mezclas bituminosas para capas de rodadura. Mezclas drenantes y discontinuas” cuya redacción vigente es, tras sucesivos cambios, la establecida mediante la **Orden FOM/2523/2014**, de 12 de diciembre.





FIRMADO

- Introducción de dos nuevas familias de mezclas bituminosas de entre las contempladas en la norma UNE EN 13108 pues mediante la **OC 3/2019** se ha aprobado el artículo 544 “Mezclas bituminosas tipo SMA”, y mediante la **OC 3/2022** se ha aprobado el artículo 545 “Mezclas bituminosas tipo AUTL para capas de rodadura”.
- Mejora del conocimiento del comportamiento de los diferentes tipos de mezclas bituminosas ante las diversas circunstancias de lo que resulta la conveniencia de ampliar el ámbito de unas, como es el caso, entre otras, de las MAM en capa intermedia, y de reducir o suprimir, salvo estudio especial que lo justifique, el uso de otras, como es el caso de las mezclas AC tipo G y de las mezclas PA-16.
- Paulatino incremento, desde la creación del PG-4 mediante la OC 8/2001 sobre reciclado de firmes, del empleo de asfalto recuperado (RA) en la fabricación de las mezclas bituminosas, tal y como se contempla en la OC 24/2008 sobre los artículos 542 y 543 del PG-3 y en la Orden FOM/2523/2014 antes mencionada, a lo que se añade que la OC 40/2017 sobre reciclado de firmes y pavimentos bituminosos no sólo amplía los límites de utilización de RA sino que además establece la posibilidad de aplicación de sus técnicas a las obras de acondicionamiento de trazado, de ensanche y mejora de plataforma o de ampliación de carriles.
- Desarrollo de técnicas de fabricación de mezclas semicaliente en todos estos tipos de mezclas, incluidas las del artículo 22 del PG-4.

Por otro lado, en el momento de emitirse la presente Orden Circular se está en la casi simultánea fase final de revisión y actualización del contenido de la antes mencionada OC 40/2017 por lo que, por razones de eficacia administrativa, conviene incluir ahora, en la actualización del contenido del apartado 6.2 de la Norma 6.1 IC y de su Tabla 6, las novedades que le afecten de entre las numerosas que se incorporarán en cuanto a abanico de soluciones y posibilidades de aplicación de las mezclas objeto del artículo 22 del PG-4.

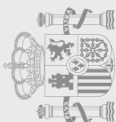
Por todo lo anterior, y debido a la necesidad de revisar, actualizar y coordinar entre sí las prescripciones técnicas relativas a los espesores de las capas y tipos de mezclas bituminosas en caliente y semicaliente que emplear en las secciones de firme para las actuaciones en la Red de Carreteras del Estado, la Dirección General de Carreteras ha dispuesto lo siguiente:

Primero: Esta Orden Circular será de aplicación a los siguientes proyectos y obras:

- Proyectos cuya Orden de Estudio se autorice con posterioridad a la fecha de entrada en vigor de esta Orden Circular.
- Proyectos cuya aprobación precise información pública y ésta aún no haya sido realizada.
- En el resto de proyectos en redacción, así como en el caso de obras en fase de

FIRMADO por : JUAN PEDRO FERNANDEZ PALOMINO. A fecha: 03/04/2023 06:04 PM
DIRECTOR GENERAL DE CARRETERAS
Total folios: 3 (2 de 3) - Código Seguro de Verificación: MFOM0252984C812E036C32B4A4CC
Verificable en <https://sede.mitma.gob.es>

MINISTERIO
DE TRANSPORTES, MOVILIDAD
Y AGENDA URBANA





FIRMADO

licitación o adjudicadas, se elevará consulta a las Subdirecciones Generales de esta Dirección General que corresponda, acerca de la conveniencia de proceder a modificar el proyecto o el contrato para adecuarlo a lo previsto en esta Orden Circular.

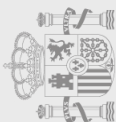
- Segundo:** En tanto se lleva a cabo la completa revisión y actualización de la Norma 6.1 IC “Secciones de firme”, se introducen en su apartado 6.2 MATERIALES PARA LA SECCIÓN DE FIRME, los cambios que se especifican en el Anejo de esta Orden Circular.
- Tercero:** Todas las menciones en la Norma 6.1 IC a las mezclas bituminosas en caliente deben entenderse como referencias a mezclas bituminosas en caliente o semicaliente, con las limitaciones de empleo, en su caso, expresadas en el Anexo.
- Cuarto:** Todos los cambios contemplados en la presente Orden Circular se considerarán trasladados, a los efectos de la aplicación de la Norma 6.1 IC, a los correspondientes artículos 542 del PG-3, 543 del PG-3, 544 de la OC 3/2019 y 545 de la OC 3/2022, prevaleciendo sobre cuantas estipulaciones se contengan en dichos artículos que contradigan o se opongan a lo establecido por la presente Orden Circular.
- Quinto:** En tanto que se proceda a la actualización del artículo 542 del PG-3 o a ulteriores cambios en la Norma 6.1 IC, el empleo de la mezcla bituminosa AC tipo G requerirá un estudio especial que lo justifique.
- Sexto:** En tanto que se proceda a la actualización del artículo 543 del PG-3, o a ulteriores cambios en la Norma 6.1 IC, el empleo de la mezcla bituminosa tipo PA-16 requerirá un estudio especial que lo justifique
- Séptimo:** En tanto que se proceda a la actualización del artículo 544 “Mezclas bituminosas tipo SMA” recogido en la OC 3/2019, o a ulteriores cambios en la Norma 6.1 IC, el empleo de la mezcla bituminosa tipo SMA 16 surf requerirá un estudio especial que lo justifique.
- Octavo:** Esta Orden Circular entrará en vigor al día siguiente al de su firma.

Madrid, marzo de 2023

El Director General de Carreteras

(fecha y firma digital al margen)

Juan Pedro Fernández Palomino





ORDEN FOM/2523/2014 + Corrección de errores + ORDEN FOM/510/2018
(Ver al final del pdf los puntos cuarto y quinto de la O.C. 1/2023)

ORDEN CIRCULAR OC 1/2023 SOBRE ACTUALIZACIÓN DE ESPESORES DE LAS CAPAS
Y TIPOS DE MEZCLAS BITUMINOSAS EN CALIENTE Y SEMICALIENTE EN LA NORMA
6.1 IC "SECCIONES DE FIRME"

ANEXO DE LA ORDEN CIRCULAR 1/2023



- En el apartado **6.2 MATERIALES PARA LA SECCIONES DE FIRME** de la Norma 6.1 IC "Secciones de firme" se modifica el contenido de la tabla 5 en lo que sigue:
 - Se sustituye "Mezclas bituminosas en caliente (D, S y G)" por "Mezclas bituminosas en caliente o semicaliente tipo AC (D y S)"
 - Se sustituye "Mezcla bituminosas discontinuas en caliente (M y F)" por "Mezcla bituminosas discontinuas en caliente o semicaliente tipo BBTM (A y B)"
 - Se incluyen las "Mezclas bituminosas en caliente o semicaliente tipo SMA", con coeficiente de equivalencia de uno (1)
 - Se incluyen las "Mezclas bituminosas en caliente o semicaliente tipo AUTL", con coeficiente de equivalencia de uno (1)

- El título del apartado **6.2.1 Mezclas bituminosas en caliente** se sustituye por **6.2.1 Mezclas bituminosas en caliente y semicaliente**

- En apartado **6.2.1 Mezclas bituminosas en caliente y semicaliente** se incluye el siguiente párrafo en primer lugar:

"A los efectos de los artículos 542 y 543 del PG-3, del 544 de la OC 3/2019 y del 545 de la OC 3/2022, se denominan mezclas bituminosas semicalientes a aquellas en las que, mediante el empleo de betunes especiales, aditivos u otros procedimientos, se reduce la temperatura de mezclado en, al menos, veinte grados Celsius (20 °C) respecto a la mezcla en caliente equivalente, pudiendo emplearse en las mismas condiciones que estas en las categorías de tráfico pesado T1 a T4."

- El título del subapartado **6.2.1.1 Espesor de las capas de mezcla bituminosa** se sustituye por **6.2.1.1 Espesor de las capas de mezcla bituminosa en caliente y semicaliente**.

- El contenido de los dos primeros párrafos del mencionado subapartado 6.2.1.1 se mantiene inalterado y a continuación de ellos, precediendo a la Tabla 6, se añade el siguiente párrafo:

"En el caso de que fuera necesario para la distribución de los espesores de mezcla bituminosa de la sección considerada, en fase de proyecto se podrán ampliar los límites superiores de los espesores de capas intermedia y de base respectivamente en uno (1) y dos (2) centímetros (cm) siempre que se trate de mezclas AC (D, S o MAM)."

- La Tabla 6 y resto del contenido del subapartado 6.2.1.1 es sustituido por lo siguiente:



TABLA 6. ESPESORES DE CAPA DE MEZCLAS BITUMINOSAS EN CALIENTE O SEMICALIENTE

TIPO DE CAPA	TIPO DE MEZCLA ¹	TIPO SEGÚN TASA DE ASFALTO RECUPERADO ⁴	TAMAÑO NOMINAL	CATEGORÍA DE TRÁFICO PESADO		
				T1 y superior	T2 y T31	T32 e inferior
Rodadura	AC tipos D y S	0 y 1	16		4-5	
			22		5-6	
	BBTM ² tipos A y B	0	8	2		
			11	3		
	PA ²	0	11	4		
	SMA	0	8	2-3		
			11	3-5		
	AUTL ²	Ninguno	5	1-1,5		
8			1,5-2			
11				2		
Intermedia	AC tipos D y S	Todos	22	5-10 ³		
	MAM	0 y 1	22	6-10		
	SMA	0	16	5-9		
Base	AC, tipo S	Todos	22	7-10		
			32	10-13		
	MAM	0 y 1	22	7-13	7-13	

(1) Ver definiciones en los artículos 542, 543, 544 y 545 del PG-3, 544 de la OC 3/2019 y 545 de la OC 3/2022

(2) De acuerdo con lo indicado en los artículos 543 y 545, para estas mezclas, el PPTP debe especificar la dotación media en kg/m² en lugar del espesor.

(3) Salvo en arcenes, donde se seguirá lo indicado en el apartado 7

(4) Ver tabla de clasificación de las mezclas bituminosas reutilizadas

TABLA DE CLASIFICACIÓN DE LAS MEZCLAS BITUMINOSAS REUTILIZADAS EN CENTRAL

TIPO	CONTENIDO DE ASFALTO RECUPERADO (RA)	
	(% sobre la masa total de la mezcla)	
	Límite inferior	Límite superior
0	-	≤ 15
1	>15	≤ 30
2	> 30	≤ 50
3	> 50	≤ 80

– El título del subapartado **6.2.1.2 Capas de rodadura de mezcla bituminosa** se sustituye por **6.2.1.2 Capas de rodadura de mezcla bituminosa en caliente o semicaliente**

– Los dos primeros párrafos del mencionado subapartado 6.2.1.2 son sustituidos por lo siguiente:



"La capa de rodadura estará constituida por una mezcla bituminosa de tipo AC (D o S) definida en el artículo 542 del PG-3, una mezcla bituminosa drenante de tipo PA, definida en el artículo 543 del PG-3, una mezcla bituminosa discontinua de tipo BBTM (A o B), definida en el artículo 543 del PG-3, una mezcla bituminosa de tipo SMA, definida en el artículo 544 de la OC 3/2019 o una mezcla bituminosa de tipo AUTL, definida en el artículo 545 de la OC 3/2022, con los espesores recogidos en la Tabla 6 en función del tamaño nominal de la mezcla y de la categoría de tráfico pesado.

Salvo en las categorías de tráfico pesado T0 y T00 todas estas mezclas podrán ser en caliente o en semicaliente.

En el caso de emplearse mezclas reutilizadas se seguirá lo establecido en el artículo 22 del PG-4.

Para categorías de tráfico pesado T00 a T31, en secciones en las que sean esperables problemas de reflexión de juntas o fisuras de las capas inferiores o en zonas frías sometidas a actividades frecuentes de vialidad invernal, se priorizará el empleo de mezclas tipo BBTM A o SMA frente a las mezclas de tipo PA o BBTM B."

- El título del subapartado **6.2.1.3 Mezclas bituminosas de alto módulo** se sustituye por el de **6.2.1.3 Mezclas bituminosas en caliente o semicaliente para capas intermedia y de base**

- Se sustituye el texto del mencionado subapartado **6.2.1.3** que queda como sigue:

"Las mezclas a utilizar en estas capas serán en caliente o semicaliente salvo en categorías de tráfico pesado T0 y T00.

En las secciones cuyo espesor total de mezcla bituminosa sea igual o superior a veinte centímetros (≥ 20 cm) y cuya explanada sea de categoría E3 o E2, podrán ser empleadas mezclas bituminosas de alto módulo (MAM) en lugar de mezclas AC (D o S), según se definen en el artículo 542 del PG-3, en capa intermedia y/o de base pudiéndose reducir como consecuencia el espesor de las capas de mezcla bituminosa de la sección. La reducción de espesor deberá ser convenientemente justificada y en ningún caso será superior al veinte por ciento (≤ 20 %) del espesor de las capas de mezcla AC (D o S) sustituidas por mezclas MAM.

En el caso de emplearse mezclas reutilizadas se seguirá lo establecido en el artículo 22 del PG-4.

El empleo de mezclas bituminosas del tipo SMA en capa intermedia (SMA 16 bin) está especialmente indicado para categorías de tráfico pesado T00 a T2 en secciones semirrígidas con espesor total de mezclas bituminosas igual o inferior a veinte centímetros (≤ 20 cm)."